

S-CROSS

48V SHVS Mild Hybrid

KATALOG AKCESORIÓW



NADWOZIE





1

1 | NAKŁADKA ZDERZAKA PRZEDNIEGO

Trzy elementy. Polakierowana w kolorze srebrnym.

Nr kat. 99115-63T00-K01




2

2 | NAKŁADKA ZDERZAKA TYLNEGO

Cztery elementy. Polakierowana w kolorze srebrnym.

Nr kat. 99115-63T10-K01



3

3 | FOLIA WNĘKI KLAMKI DRZWI

Ochrona przed zarysowaniami. Komplet 4 sztuk. Przezroczyste.

Nr kat. 99126-57T00-000



4

4 | FELGA ALUMINIOWA „MISTI” 6,5J x 17“

Do opon o rozmiarze 215/55 R17. W komplecie zaślepka z logo „S”. Homologacja ECE-R 124.

Czarna, matowa

Nr kat. 990E0-61M76-002

Czarna, polerowana

Nr kat. 990E0-61M78-002



5

5 | FELGA ALUMINIOWA „MOJAVE” 6,5J x 17“

Do opon o rozmiarze 215/55 R17. W komplecie zaślepka z logo „S”. Homologacja ECE-R 124.

Czarna, polerowana

Nr kat. 43210-54PU0-OSP



6

6 | ZESTAW KOŁA DOJAZDOWEGO

Nr kat. 990E0-STSVX-010

WNĘTRZE





1 | NAKŁADKI OCHRONNE NA PROGI DRZWI
Aluminiowe, z logo „S”, komplet czterech sztuk.
Nr kat. 990E0-61M60-001



2 | FOLIA OCHRONNA NA PROGI DRZWI
Czarna. Chroni przed zarysowaniami,
komplet czterech sztuk.
Nr kat. 990E0-61M30-001



3 | DYWANIKI GUMOWE^{1,2}
Podwyższone krawędzie, aby ułatwić utrzymanie czystości.
Komplet 4 szt.
Nr kat. 75901-57TB0-000



4 | POPIELNICZKA
Nr kat. 89810-86G10-5PK

¹ Etykieta ostrzegawcza w języku w języku angielskim, francuskim, hiszpańskim, niemieckim, rosyjskim, chińskim, tureckim i arabskim.

² Zestaw dywaników podłogowych jest instalowany we wszystkich pojazdach jako standardowe wyposażenie. W przypadku montażu nowych dywaników należy uprzednio usunąć oryginalnie zamontowane maty.

TRANSPORT



1 | POPRZECZKI BAGAŻNIKA DACHOWEGO¹

Aluminiowe profile ze szczeliną typu T; z zabezpieczeniem antykradzieżowym.

Masa własna: 4,4 kg

Maksymalne obciążenie dachu: 75 kg

Nr kat. 990E0-61M18-000

2 | TORBA NA POPRZECZKI BAGAŻNIKA DACHOWEGO²

Czarna, z dużym logo Suzuki.

Nr kat. 990E0-79J91-000



3 | HAK HOLOWNICZY ODŁĄCZANY³

Do holowania przyczepy, wymaga odrębnego zamówienia wiązki elektrycznej.

Maksymalne obciążenie pionowe: 75 kg

Nr kat. 9927D-54P01-000

4 | INSTALACJA ELEKTRYCZNA DO HAKA HOLOWNICZEGO

Nr kat. 9921U-63T20-000 7-stykowa

Nr kat. 9921U-63T00-000 13-stykowa

5 | ŁĄCZE PRZEJŚCIOWE 7/13

Do połączenia wtyczki 7-stykowej z gniazdem 13-stykowym.

Nr kat. 990E0-62J41-000

6 | ŁĄCZE PRZEJŚCIOWE 13/7

Do połączenia wtyczki 13-stykowej z gniazdem 7-stykowym.

Nr kat. 990E0-79J67-000



¹ Nie przekraczać dopuszczalnego obciążenia pionowego 75 kg i maksymalnej dopuszczalnej masy holowanej przyczepy. Szczegółowe informacje podane są w instrukcji obsługi samochodu.

² Bagażnik dachowy nie jest wliczony w cenę.

³ O szczegóły zapytaj swojego dealera SUZUKI.

PRZYDATNE DODATKI



1 | ŁADOWARKA DO AKUMULATORA

Cyfrowa analiza stanu akumulatora i optymalizacja ładowania. Pozwala w maksymalnym stopniu zachować sprawność akumulatora i wydłużyć jego żywotność.

Nr kat. 990E0-OPTIM-CAR



2 | ZESTAW RATUNKOWY

Zawiera apteczkę pierwszej pomocy (zawartość DIN-13164), kamizelkę odblaskową i trójkąt ostrzegawczy.

Nr kat. 990E0-61M79-000

3 | ZESTAW UZUPEŁNIAJĄCY APTECZKI

Zgodnie z normą DIN-13164 (brak ilustracji).

Nr kat. 990E0-61M79-RPL



4 | LAKIER ZAPRAWKOWY

Brązowy (Canyon Brown Pearl Metallic)
Nr kat. 99000-10415-ZQ3

Niebieski (Sphere Blue Pearl)
Nr kat. 99000-10415-ZQ4

Czerwony (Energetic Red Pearl)
Nr kat. 99000-10415-ZQ5

Biały (White)
Nr kat. 99000-10315-26U

Biały, perłowy (Cool white pearl)
Nr kat. 99000-10415-ZNL

Czarny (Cosmic black pearl metallic)
Nr kat. 99000-10415-ZCE

Srebrny (Silky Silver Metallic 2)
Nr kat. 99000-10415-ZCC

Szary tytanowy (Premium Titan Dark Gray)
Nr kat. 9925D-B0100-ZZZ



5 | POKROWIEC NA TYLNE SIEDZENIE

Chroni tapicerkę tylnej kanapy, szczególnie polecany w podróżach ze zwierzętami.

Nr kat. 990E0-78R44-000



6 | LUMINESCENCYJNA OPRAWA KLUCZYKA

Świeci w ciemności dzięki absorbowaniu energii świetlnej, a także chroni kluczyk przed zadrapaniami.

Dostępne w następujących kolorach:

Biały
Nr kat. 99000-79N12-374

Zielony
Nr kat. 99000-79N12-376

Niebieski
Nr kat. 99000-79N12-375

GARMIN NAWIGACJE I REJESTRATORY JAZDY

Nie chodzi tylko o to, aby nawigacja poprowadziła z punktu A do B. Liczy się płynny i spokojny przejazd. Alerty dla kierowcy zwiększają świadomość sytuacji na drodze i bezpieczeństwo jazdy.

Seria urządzeń nawigacyjnych Garmin Drive™

1 | Garmin Drive

Urządzenia Garmin Drive zostały wyposażone w pełen zestaw alertów ostrzegających kierowcę, np. o zbliżeniu się do ostrych zakrętów, przejazdów kolejowych, o zmęczeniu, zmianie ograniczenia prędkości i innych. Są one łatwe w obsłudze i pomagają kierowcy bezpiecznie i szybko dotrzeć do celu. Urządzenia oferują również fabrycznie załadowane dane o wielu nowych i ciekawych miejscach z serwisu Foursquare. Funkcja Up Ahead informuje o ważnych punktach na trasie. Bezterminowa aktualizacja map¹. Współpraca z kamerą cofania BC30.

Nr kat.

SMP-PD-GARD51EU – Mapa całej Europy 45 krajów, ekran 5”, Smartphone Link.

2



3 | Kamera Garmin BC30

Garmin BC 30 - Bezprzewodowa kamera cofania. Kamera łączy się radiowo z nawigacją Garmin i wyświetla obraz tego, co dzieje się przed obiektywem. Nawigacja może obsługiwać jednocześnie do 4 kamer. Jeśli BC 30 jest zasilana ze świateł cofania, urządzenie nawigacyjne automatycznie wyświetla obraz z kamery za każdym razem, gdy zostanie wrzucony bieg wsteczny - po zmianie biegu na inny następuje automatyczne przełączenie w tryb nawigacji. Kamera pomaga widzieć pojazdy, pieszych, zwierzęta i inne trudne do zauważenia przeszkody znajdujące się za pojazdem.

Nr kat. SMP-PD-KAMBC30 - komplet kamera do cofania (nadajnik + odbiornik)

1



2 | Garmin DriveSmart 55/65 LMT-S

Teraz możesz bardziej skupić się na prowadzeniu samochodu, dzięki funkcji inteligentnych powiadomień, które pojawią się na ekranie nawigacji. Funkcja rozmów przez zestaw głośnomówiący przy użyciu Bluetooth umożliwia prowadzenie rozmowy bez zdejmowania rąk z kierownicy. Nawigacje są wyposażone w pełen pakiet alertów dla kierowcy. Widoki BirdsEye i photoReal ułatwiają nawigację przez skomplikowane skrzyżowania. Mapa całej Europy 45 krajów, szklany multidotykowy ekran, Bluetooth, współpraca z aplikacją Garmin Drive. Bezterminowa aktualizacja map¹ informacja o korkach². Współpraca z bezprzewodowymi kamerami cofania BC40 i BC30.

Nr kat.

SMP-PD-GARDS55 - Ekran 5,5”, mapa całej Europy 45 krajów, Garmin Drive

SMP-PD-GARDS65 - Ekran 6,95”, mapa całej Europy 45 krajów, Garmin Drive



3



4 | Kamera cofania Garmin BC40

Bezprzewodowa kamera cofania wmontowana w podkładkę tablicy rejestracyjnej. Kamera łączy się z nawigacją (tylko modele Garmin z bluetooth) i wyświetla obraz tego, co dzieje się za Twoim pojazdem, dzięki czemu dokładnie widzisz inne samochody, pieszych i obiekty znajdujące się z tyłu pojazdu. Łatwy montaż bez konieczności instalacji przewodów, zasilanie 2 Baterie AA.

Nr kat. SMP-PD-KAMBC40



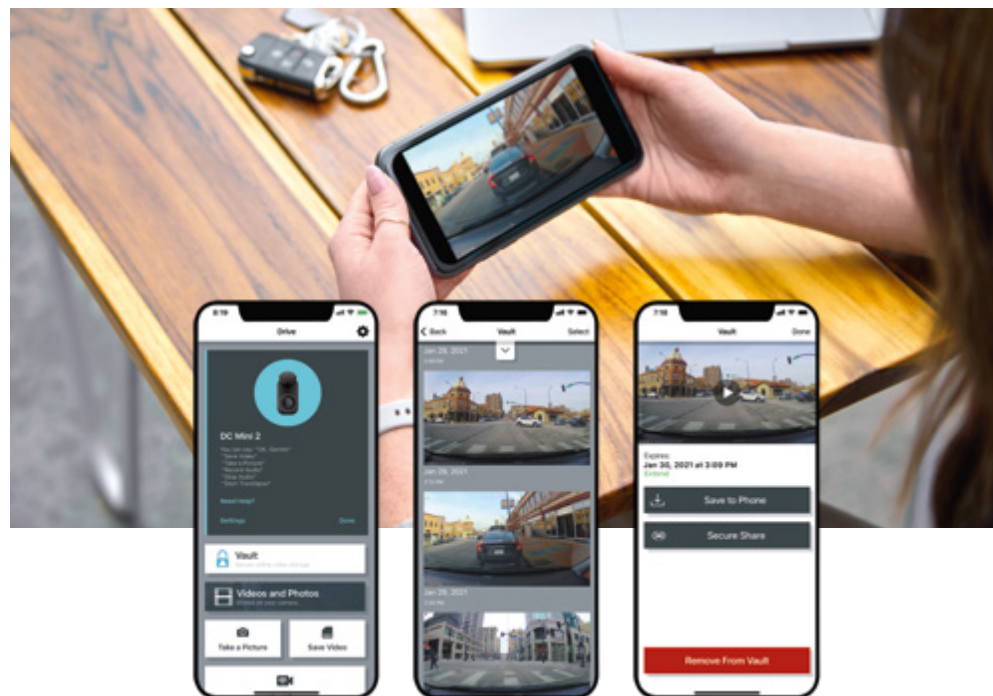
5 | Garmin Dash Cam Mini 2

Samochodowa kamera wielkości klucza. Zalecana do montażu na tylnej szybie w parze z kamerą przednią DC57 lub DC67W. Obiektyw szerokokątny z polem widzenia 140 stopni rejestruje wyraźny obraz HD w rozdzielczości 1080p. Kamera automatycznie rejestruje i zapisuje nagrania zdarzeń. Wbudowany moduł Wi-Fi® przesyła zapisane nagranie do chmury i zgodnego smartfona z uruchomioną aplikacją Garmin Drive™. Nowe funkcje: Live View i przechowywanie filmów w chmurze Vault. W komplecie dedykowany kabel do ukrytego montażu i karta pamięci 16GB.

Nr kat. SMP-PD-GAR-DASHMINI2



5




6 | Gamin Dash Cam 47, 57 i 67W

Profesjonalne rejestratory jazdy HDR z GPS firmy Garmin są wyposażone w obiektyw szerokokątny, które pozwalają uchwycić w kadrze całą drogę (140° lub 180° dla DC67W). Nagrania można realizować w max. rozdzielczości FullHD 1920x1080 (DC 46) lub Super HD 2560x1440 (DC57 i DC67W). Zintegrowany mikrofon umożliwia rejestrowanie dźwięku wewnątrz pojazdu. Garmin Dash Cam wyposażony jest w 2" ekran LCD. Wszystkie nagrania zawierają informacje o czasie i miejscu jego wykonania, dzięki czemu można dokładnie określić miejsca poszczególnych zdarzeń. Mały i dyskretny Dash Cam robi więcej niż tylko rejestracja jazdy. Automatycznie rozpoczyna nagrywanie i zapisuje je w razie wypadku. Niczym naoczny świadek rejestruje nagrania w wysokiej jakości oraz zapewnia zaawansowane alerty dla kierowcy – ostrzega przed najechaniem na pojazd z przodu, o zjechaniu z pasa ruchu¹, a także o kamerach rejestrujących przejazd na czerwonym świetle i fotoradarach². Funkcja monitoringu po zaparkowaniu zabezpiecza nagranie uszkodzeń i daje możliwość przesłania nagrania przez WiFi do chmury Vault. Funkcja Live View pozwala zdalnie monitorować teren wokół auta. Funkcje te wymagają stałego zasilania i aktywnego połączenia WiFi. Aplikacja Garmin Drive na twoim smartfonie pozwala w łatwy sposób bezprzewodowo synchronizować nagrania z Dash Cam i udostępniać je znajomym. W komplecie dedykowany kabel do ukrytego montażu i stałego zasilania z portu OBD-II lub skrzynki bezpieczników (w komplecie z DC47) oraz karta pamięci 16GB.

Nr kat. SMP-PD GAR-DASH47
Nr kat. SMP-PD GAR-DASH57
Nr kat. SMP-PD-GAR-DASH67W

*1 UWAGA: Przepisy niektórych krajów ograniczają lub zakazują użycia Garmin Dash Cam. Ponośisz wyłączną odpowiedzialność za znajomość i przestrzeganie przepisów i prawa do prywatności w miejscach, w których używasz Garmin Dash Cam.

*2 Określone warunki mogą powodować nieprawidłowe działanie funkcji. Odwiedź stronę Garmin.com/warnings, aby uzyskać więcej informacji.



6

WIDEOREJESTRATORY JAZDY MIO

Rejestratory jazdy – Twój świadek na drodze!

Zapis z wideorejestratora Mio MiVue™ stanowiąc może dowód w sprawie o np. próbę wyłudzenia odszkodowania lub też wskazać, kto był prawdziwym sprawcą wypadku. Czasem, gdy nie masz świadków zdarzenia, Twoim jedynym wsparciem może okazać się kamera Mio MiVue™.

1 | Mio MiVue C570 / C570 Dual

Mio MiVue C570 Kompaktowych rozmiarów rejestrator o rozdzielczości nagrywania FullHD 1080p/30 kł/s, rzeczywisty kąt widzenia 150°, czujnik wstrząsów G-Sensor, ekran 2" 4:3. Nagrywanie z 2 kamer. W zestawie karta microSD 16GB. Wbudowany GPS. Baza fotoradarów z aktualizacją. Opcje dodatkowe: tryb parkingowy po zastosowaniu urządzenia SmartBox.

Nr kat. SMP-PD-MC570

Nr kat. SMP-PD-MC570DUAL (kamera tylna A50 w zestawie)

2 | Mio MiVue 798 Pro / 798 Dual Pro

Zaawansowany rejestrator o bardzo wysokiej rozdzielczości nagrywania 2.8K 1600p przy 25 klatkach/s, 2K 1440p przy 30 klatkach/s Full HD 1080p przy 60 klatkach/s, rzeczywisty kąt widzenia 145°, czujnik wstrząsów G-Sensor, ekran 2,7", 16:9, WiFi do przesyłania filmów na smartfon. Nagrywanie z 2 kamer. Wbudowany GPS. Baza fotoradarów z informacjami o odcinkowych pomiarach prędkości. Funkcje ostrzegania przed kolizją z przodu i o opuszczeniu pasa ruchu. Przypomnienie o odpoczynku. Informacja o ruszeniu pojazdu poprzedzającego (Stop & Go). W zestawie karta microSD 32GB. Opcje dodatkowe: tryb parkingowy po zastosowaniu urządzenia SmartBox.

Nr kat. SMP-PD-798WM

Nr kat. SMP-PD-798WD (kamera tylna A50 w zestawie)

3 | Mio MiVue 848

Rejestrator samochodowy stworzony do nagrywania nocą. Dzięki technologii Mio Night Vision Pro masz gwarancję najlepszej jasności i płynności nagrania. Profesjonalna technologia automatycznego dostrajania obrazu i szklane soczewki zapewnią, iż Twój film będzie odpowiednio doświetlony. Wbudowany GPS, rozdzielczość nagrywania FullHD 1080p/60 kł/s, kąt widzenia 150°, HDR, G-Sensor, ekran 2,7", WiFi do przesyłania filmów na smartfon. Baza fotoradarów z informacjami o odcinkowych pomiarach prędkości. Funkcje ostrzegania przed kolizją z przodu i o opuszczeniu pasa ruchu. Przypomnienie o odpoczynku. Informacja o ruszeniu pojazdu poprzedzającego (Stop & Go). Kamera zasilana kondensatorem. W zestawie karta microSD 32GB. Opcje dodatkowe: tryb parkingowy po zastosowaniu urządzenia SmartBox.

Nr kat. SMP-PD-M848

4 | Uchwyt do mocowania na stałe

Uchwyt przyklejany na taśmę 3M do wszystkich rejestratorów Mio z oferty Suzuki Motor Poland.



Nr kat. SMP-PD-MIOUCHWYT

5 | Mio Smartbox

Kabel montażowy z przetwornikiem napięcia do zasilania bezpośrednio ze skrzynki bezpieczników nawigacji Mio lub rejestratorów. Pozwala uruchamiać rejestratory Mio MiVue w trybie parkingowym dla pozostawienia nagrywania po wyłączeniu i opuszczeniu pojazdu przez ustaloną ilość godzin.

Nr kat. SMP-PD-MSMARTBOX



6 | Mio MiVue A50

Opcjonalna kamera tylna wewnętrzna. Umożliwia rejestratorowi zapis tego, co się dzieje z tyłu lub wewnątrz pojazdu. Rozdzielczość FullHD 1080p/30 kł/s, kąt widzenia 145°, przestona F1.8, szklana soczewka i filtr podczerwieni (ostrzejsze obrazy w słabym oświetleniu). W komplecie kabel do podpięcia do rejestratora.

Nr kat. SMP-PD-MA30KITR



WIDEOREJESTRATORY JAZDY KENWOOD

Zwarta i nowoczesna konstrukcja, duży ekran, wbudowany GPS, 3-osiowy G-sensor, gniazdo do obsługi karty do 256 GB i łatwa obsługa to wspólne cechy najnowszych wideorejestratorów marki Kenwood. Dużą zaletą jest zasilany, magnetyczny uchwyt do szybkiego i łatwego zdejmowania rejestratora. Możliwość uruchomienia funkcji nagrywania zdarzeń na parking, przesłona obiektywu F1.8, zapis z szybkością 30 klatek na sekundę dopełniają pozytywny obraz całości.

1 | Kenwood DRV-A201

Rozdzielczość nagrywania FullHD 1920x1080, ekran 2,7", wyjście AV Mini jack, zasilanie z gniazda zapalniczki lub kabla do ukrytego montażu (CA-DR1030 opcja). Program Kenwood Video Player do odtwarzania filmów na komputerze PC lub MAC. W komplecie: karta microSD 16 GB, uchwyt przyklejany do montażu „na stałe”, tradycyjna przysawka, ładowarka do zasilania z gniazda zapalniczki oraz kabel do połączenia z komputerem.

Nr kat. SMP-PD-KDRV201



2 | Kenwood DRV-A301W

Wbudowane Wi-Fi do korzystania z aplikacji Kenwood Dash Cam Manager na smartfonie (iOS/Android). Rozdzielczość nagrywania FullHD 1920x1080 z HDR, ekran 2,7", wyjście AV Mini jack, zasilanie z gniazda zapalniczki lub kabla do ukrytego montażu (CA-DR1030 opcja). Program Kenwood Video Player do odtwarzania filmów na komputerze PC lub MAC. W komplecie: karta microSD 16 GB, uchwyt przyklejany do montażu „na stałe” i tradycyjna przysawka, ładowarka do zasilania z gniazda zapalniczki oraz kabel do połączenia z komputerem.

Nr kat. SMP-PD-KDRV301W



3 | Kenwood DRV-A501W

Możliwość współpracy z dodatkową kamerą tylną (KCA-R100 opcja). Wbudowane WiFi do korzystania z aplikacji Kenwood Dash Cam Manager na smartfonie (iOS/Android). Rozdzielczość nagrywania Wide Quad HD 2560x1440, HDR, ekran 3", wyjście HDMI, zasilanie z gniazda zapalniczki lub kabla do ukrytego montażu (CA-DR1030 opcja). Program Kenwood Video Player do odtwarzania filmów na komputerze PC lub MAC. W komplecie: filtr polaryzacyjny, karta microSD 16 GB, uchwyt przyklejany do montażu „na stałe” i tradycyjna przysawka, ładowarka do zasilania z gniazda zapalniczki oraz kabel do połączenia z komputerem.

Nr kat. SMP-PD-KDRV501W



4 | Kenwood DRV-700W

Rejestrator bez ekranu tylko do profesjonalnego montażu. Obsługa z aplikacji Kenwood Dash Cam Manager na smartfonie (iOS/Android). Wbudowane WiFi do korzystania z aplikacji Kenwood Dash Cam Manager na smartfonie (iOS/Android). Możliwość współpracy z dodatkową kamerą tylną (KCA-R100 opcja). Rozdzielczość nagrywania Wide Quad HD 2560x1440, HDR, zasilanie z kabla do ukrytego montażu. Program Kenwood Video Player do odtwarzania filmów na komputerze PC lub MAC. W komplecie: filtr polaryzacyjny, karta microSD 16 GB, uchwyt przyklejany do montażu „na stałe”, kabel ukrytego montażu do zasilania oraz kabel do połączenia z komputerem.

Nr kat. SMP-PD-KDRV700W



5 | Kabel do ukrytego montażu CA-DR1030

Kabel montażowy z przetwornikiem napięcia do zasilania wideorejestratorów jazdy Kenwood bezpośrednio ze skrzynki bezpieczników. Pozwala na uruchomienie funkcji nagrywania zdarzeń na parking.

Nr kat. SMP-PD-KCADR1030



6 | Kamera tylna KCA-R100

Kamera tylna, wewnętrzna do rejestratorów Kenwood DRV-A501W i DRV-700W. Rozdzielczość nagrywania Full HD 1920x1080 z HDR, 30 kl/s. Bardzo szeroki kąt widzenia 160 stopni. Możliwość ustawienia kąta nachylenia 180 stopni. Zasilanie z rejestratora. Montaż przy pomocy uchwytu przyklejanego „na stałe”.

Nr kat. SMP-PD-KKCA-R100





Oryginalne akcesoria Suzuki są projektowane specjalnie dla naszych samochodów i podlegają takim samym, najwyższym wymaganiom jakościowym. Wszystkie oryginalne akcesoria oferowane przez Suzuki zostały poddane surowym testom, dopuszczającym do stosowania w samochodach naszej marki. Dołączono do nich stosowne instrukcje instalacji, zapewniające prawidłowy montaż oraz użytkowanie. Zamontowanie lub używanie akcesoriów innych producentów może mieć w pewnych warunkach negatywny wpływ na parametry pojazdu wynikające z jego cech konstrukcyjnych i w efekcie spowodować obniżenie bezpieczeństwa jazdy oraz prowadzić do uszkodzenia fabrycznych elementów samochodu.

Prosimy o potwierdzenie pełnej specyfikacji wybranych akcesoriów przed dokonaniem zakupu i montażem.

Niniejszy katalog ma wyłącznie charakter informacyjny, a podane w nim informacje nie stanowią oferty ani zapewnienia, w szczególności w rozumieniu art. 66 § 1 oraz art. 556¹ Kodeksu cywilnego. Suzuki Motor Poland Sp. z o.o. zastrzega sobie prawo do zmiany, bez uprzedniej informacji, specyfikacji, wyglądu, konstrukcji, kolorów, materiałów oraz innych elementów artykułów przedstawionych w katalogu. Poszczególne artykuły akcesoryjne mogą stać się niedostępne bez uprzedniej informacji. Artykuły mogą się różnić od pokazanych na zdjęciach. Ze względu na ograniczenia techniki, kolory przedstawione w katalogu mogą się różnić od rzeczywistych kolorów przedstawionych artykułów. Prosimy o kontakt z najbliższym Autoryzowanym Dealerem Suzuki w celu uzyskania aktualnych informacji. Wszystkie informacje zawarte w niniejszym katalogu były przygotowane na dzień jego publikacji.

Ostatnia aktualizacja: grudzień 2021 r.

Nr kat: 99999-SMP4W-235MH

SUZUKI MOTOR CORPORATION zastrzega sobie prawo do wprowadzania w dowolnym czasie i bez poinformowania zmian lub modyfikacji w zakresie wyglądu, konstrukcji bądź dostępności oferowanych produktów.
Niektóre z oferowanych w katalogu produktów mogą nie odpowiadać lokalnym wymaganiom lub przepisom. Przed ich zamówieniem należy sprawdzić obowiązujące uregulowania.
Rzeczywiste kolory mogą się nieco różnić od widocznych w niniejszej publikacji.

©SUZUKI MOTOR CORPORATION Wszelkie prawa zastrzeżone.

 **SUZUKI**
SUZUKI MOTOR POLAND Sp. z o.o.
01-378 Warszawa, ul. Połczyńska 10, tel.: (22) 329 41 00