



Way of Life!



AKCESORIA

Inazuma GW250



INAZUMA

TURYSTYKA I STYL: DOSKONAŁY SPORTOWY WYGLĄD



1

1 OSŁONA WSKAŹNIKÓW

Niewielka osłona wskaźników, idealnie dopasowana do sportowych linii Inazumy.

Przyciemniana w kolorze czarnym
Nr kat. 99000-9900A-48H

INAZUMA

YAMAHA

KOMFORT I BAGAŻ:

IDEALNI TOWARZYSZE PODRÓŻY

YAMAHA



2 RUROWA OSŁONA SILNIKA

Stylowa osłona rurowa doskonale podkreślająca niepowtarzalny charakter motocykla. Homologacja WVTA.

Kolor czarny matowy
Nr kat. 99000-99031-317



3 PODNÓŻEK CENTRALNY

Zapewnia idealne i bezpieczne podparcie motocykla. Homologacja WVTA.

Kolor czarny
Nr kat. 42100-48811-000



4 ADAPTER STELAŻA KUFRA CENTRALNEGO

Do kufra centralnego 26 litrów. Homologacja WVTA.

Nr kat. 990D0-99999-076



5 STELAŻ KUFRA CENTRALNEGO

Adapter stelaża (nr kat. 990D0-99999-076) do montażu kufra centralnego (nr kat. 990D0-TC26L-BLK) należy zamawiać oddzielnie. Homologacja WVTA.

Kolor czarny

Nr kat. 46100-48831-000



6 KUFER CENTRALNY, 26 LITRÓW

Kufer centralny można montować wyłącznie na stelażu (nr kat. 46100-48831-000) przy użyciu adaptera (nr kat. 990D0-99999-076). Elementy te należy zamawiać oddzielnie. Homologacja WVTA.

Kolor czarny

Nr kat. 990D0-TC26L-BLK



Ważna informacja dotycząca przewożenia bagażu!
Dopuszczalne obciążenie 3 kg, dopuszczalna prędkość 130 km/h.

OCHRONA I STYLIZACJA

ZABEZPIECZ SWÓJ MOTOCYKL



7

7 KOREK SKRZYNI KORBOWEJ

Zamiennik korka fabrycznego, srebrnego.

Chromowany

Nr kat. 09259-36008-000



8

8 SAMOPRZYLEPNA NAKŁADKA NA ZBIORNIK PALIWA

Ostre krawędzie mogą uszkodzić powierzchnię zbiornika paliwa - zapobiegnie temu łatwa w montażu, samoprzylepna nakładka z logo Inazuma.

Imitacja włókna węglowego

Nr kat. 990D0-48H00-CRB



9

9 CHROMOWANY KOREK WLEWU OLEJU

W wersji chromowanej, zastępuje standardowy, fabrycznie stosowany korek wlewu oleju.

Nr kat. 09259-20014-000



10

10 NAKLEJKA OCHRONNA KORKA WLEWU PALIWA

Doskonale pasuje do samoprzylepnej nakładki na zbiornik paliwa oraz osłony półki zawieszania przedniego - po prostu wisienka na torcie!

Imitacja włókna węglowego

Nr kat. 990D0-47HB6-CRB



11 OSŁONY PÓŁKI ZAWIESZENIA PRZEDNIEGO I ZESPOŁU WSKAŹNIKÓW

Dodadzą Twojej Inazumie bardziej sportowego wyglądu oraz zabezpieczą przed zarysowaniem. Komplet 4-częściowy (1 osłona półki, 3 osłony wskaźników).

Imitacja włókna węglowego
Nr kat. 990D0-48H02-CRB



12 KOMPLET NAKLEJEK OCHRONNYCH NA PODNÓŻKI

Zapewniają doskonały wygląd oraz są łatwe w montażu. Zabezpieczają powierzchnie lakierowane motocykla przed zarysowaniem. W komplecie 2 szt.

Imitacja włókna węglowego
Nr kat. 990D0-48H01-CRB



13 NASADKA GUMOWA

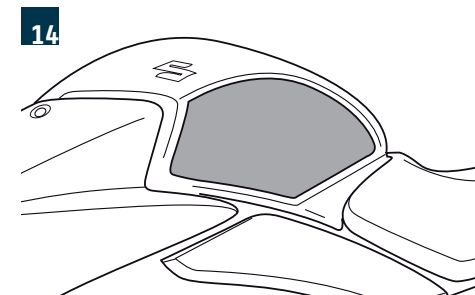
Nasadka ochronna nakrętki kierownicy.

Kolor czarny
Nr kat. 99000-99074-A24

14 BOCZNE NAKLEJKI OCHRONNE NA ZBIORNIK PALIWA

Zabezpieczają powierzchnię lakierowaną zbiornika paliwa przed zarysowaniem i wytarciem w wyniku kontaktu z nogami kierowcy. W komplecie 2 szt.

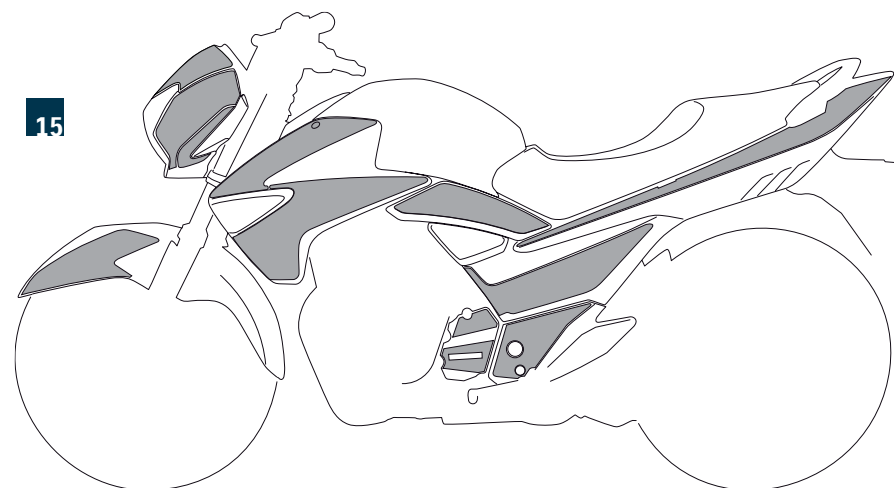
Przezroczysta folia
Nr kat. 990D0-48H03-PAD



15 KOMPLET NAKLEJEK OCHRONNYCH

Zabezpieczają powierzchnie lakierowane motocykla przed zarysowaniem. Wytrzymałe i łatwe do zamocowania. Komplet 29-częściowy.

Przezroczysta folia
Nr kat. 990D0-48HPP-PAD



CO JESZCZE?

PRAKTYCZNE I NIEZBĘDNE



1

1 ŁADOWARKA DO AKUMULATORA MOTOCYKLOWEGO

W pełni automatyczna ładowarka z funkcją diagnostyczną oraz zabezpieczeniem przed przeładowaniem, która idealnie zadba o prawidłowy stan techniczny akumulatora. W zestawie przewód z pierścieniami umożliwiającymi trwałe zamocowanie do akumulatora motocykla lub skutera. 12 V, maks. 0,6 A.

Nr kat. 99999-SMP2W-906

OPCJONALNY PRZEWÓD Z PIERŚCIENIAMI

Przydatny w przypadku posiadania więcej niż jednego motocykla lub skutera.

Nr kat. 990D0-OPTIM-CAB



2

2 SAKWA MAGNETYCZNA NA ZBIORNIK PALIWA

Uniwersalna sakwa o pojemności 7 litrów, mocowana do zbiornika za pomocą silnych magnesów, z małym pokrowcem na telefon komórkowy na górze. W zestawie dołączony pokrowiec przeciwdeszczowy.

Mała

Nr kat. 990D0-04140-000

Ważna informacja dotycząca przewożenia bagażu!

Dopuszczalne obciążenie 3 kg, dopuszczalna prędkość 130 km/h.



3

3 TORBA NIEPRZEMAKALNA SUZUKI

Wodoodporna, wykonana ze zgrzewanego brezentu, z odblaskowymi elementami i dodatkowym paskiem na ramię. Pojemność 35 litrów.

Nr kat. 990F0-DRYDB-000



4

4 BIODROWA TORBA NIEPRZEMAKALNA SUZUKI

Wodoodporna, wykonana ze zgrzewanego brezentu, z odblaskowymi elementami i regulowanym paskiem biodrowym. Pojemność 2,5 litra.

Nr kat. 990F0-DRYHB-000




5

5 PLECAK

Plecak do codziennego użytku, funkcjonalne uzupełnienie bagażu turystycznego.

Nr kat. 990F0-MBACK-000



6 NAKLEJKA ODBLASKOWA NA OBRĘCZ KOŁA

Naklejka na jedno koło.
Dostępne kolory:
Niebieski – BLU
Czerwony – RD1
Fioletowy – PUR
Żółty – YEL
Pomarańczowy – ORA
Srebrny – SLV
Biały – WHT
Bordowy – RD2
Żółty Rizla – RZL

Nr kat. 990D0-WHEEL-kolor



7 KOMPLET NAKŁADEK NA WENTYLE

Wytrzymałe, wysokiej jakości chromowane nakrętki z logo Suzuki umieszczone na górze.
Wewnętrzny pierścień uszczelniający dodatkowo zabezpiecza przed utratą powietrza, radełkowana powierzchnia boczna ułatwia trzymanie.
W komplecie 2 szt.

Nr kat. 990D0-19069-000



8 APTECZKA PIERWSZEJ POMOCY

Obowiązkowa w niektórych krajach Europy.

Zestaw z kamizelką odblaskową
Nr kat. 990D0-FIRST-KIT

Zestaw bez kamizelki odblaskowej
Nr kat. 990D0-FIRST-AID

9 MATA OCHRONNA

Zabezpiecza motocykl podczas wykonywania obsługi serwisowej. Spód antypoślizgowy. Wymiary: ok. 80 X 70 cm. W zestawie 2 sztuki.

Kolor niebieski
Nr kat. 99000-990X6-TB1



10 CZARNY POKROWIEC NA MOTOCYKL

Nieprzemakalna plandeka wykonana z bardzo wytrzymałego poliestru, z otworami wentylacyjnymi umożliwiającymi przepływ powietrza. Podwójne szwy, centralny ściągacz, duże przelotki zapewniające możliwość zabezpieczenia dostępu, dolny fragment odporny na wysokie temperatury.

Nr kat. 990D0-RCGSX-00L



11 BRELOK SUZUKI

„Way of Life”
Nr kat. 990F0-WAYOL-KEY



FUNKcjONALNOŚĆ I SZYK: ORYGINALNA ODZIEŻ MOTOCYKLOWA SUZUKI



1

1 OCHRANIACZ PLECÓW

- Certyfikat CE (EN1621-2)
- Elastyczny pas nerkowy, gwarantujący optymalne dopasowanie i kompaktową ochronę dolnej części pleców
- Paski regulowanej długości
- Pasuje do tekstylnego i skózanego ubrania motocyklowego
- Nie wymaga kurtki z kieszenią na ochraniacz

Dostępne rozmiary: L - XL

L - na wzrost 165 do 175 cm

Nr kat. 990F0-PROTC-00L

XL - na wzrost 175 do 185 cm

Nr kat. 990F0-PROTC-0XL

2 KURTKA TEKSTYLNA DO TURYSTYKI MOTOCYKLOWEJ

- Zewnętrzna warstwa z materiału AIRDURA® 500D, wzmocnienia w okolicach ramion i łokci z materiału DYNAX
- Podwójne, bezpieczne przeszycia
- Ochraniacze ramion i łokci z certyfikatem CE (EN1621-1), ochraniacze łokci regulowane
- Ochraniacz pleców z certyfikatem CE (EN1621-2, poziom 2)
- Wysokiej klasy membrana Z-Liner - nieprzemakalna, chroniąca przed wiatrem i oddychająca
- System wentylacji z przodu i z tyłu
- Wyjmowana wkładka TAFFETA - lekka i ciepła
- Dodatki odblaskowe 3M SCOTCHLITE™
- Kołnierz oraz zakończenia rękawów wykonane z neoprenu, wygodne i miękkie
- W zestawie golf 990F0-SNECK-000
- Wewnętrzna strona rękawów wykonana z elastycznego, wysoce rozciągliwego materiału
- Regulacja długości, obwodu w pasie oraz górnej i dolnej części rękawów
- Długi i krótki zamek błyskawiczny (umożliwiający połączenie kurtki ze spodniami Suzuki do turystyki motocyklowej oraz spodniami wielu innych producentów)

Dostępne rozmiary: XS - 4XL

Kolor czarno-szary

Nr kat. 990F0-STEX1-rozmiar


3 SPODNIĘ TEKSTYLNE DO TURYSTYKI MOTOCYKLOWEJ

- Zewnętrzna warstwa z materiału AIRDURA® 500D, wzmocnienia w okolicach kolan z materiału DYNAX
- Podwójne, bezpieczne przeszycia
- Ochraniacze kolan z certyfikatem CE (EN1621-1), regulowane
- Wysokiej klasy membrana Z-Liner - nieprzemakalna, chroniąca przed wiatrem i oddychająca
- System wentylacji z przodu
- Wyjmowalna wkładka TAFFETA - lekka i ciepła
- Dodatki odblaskowe 3M SCOTCHLITE™
- Spód z materiału antypoślizgowego
- Wysoce rozciągliwy materiał w okolicach kolan i krzyża
- Regulacja w pasie
- Antypoślizgowe i regulowane zakończenia nogawek
- Długi i krótki zamek błyskawiczny (umożliwiający połączenie spodni z kurtką Suzuki do turystyki motocyklowej oraz kurtkami wielu innych producentów)

Dostępne rozmiary: XS - 4XL

Kolor czarny

Nr kat. 990F0-STEX4-rozmiar



2

3



4

4 KURTKA TEKSTYLNA ENDURO

- Zewnętrzna warstwa z materiału AIRDURA® 500D, wzmocnienia w okolicach ramion i łokci z materiału DYNAX
- Podwójne, bezpieczne przeszycia
- Ochraniacze ramion i łokci z certyfikatem CE (EN1621-1), ochraniacze łokci regulowane
- Ochraniacz pleców z certyfikatem CE (EN1621-2, poziom 2)
- Odpinana kurtka wewnętrzna z wysokiej klasy membraną Z-Liner – nieprzemakalna, chroniąca przed wiatrem i oddychająca
- Pięć dużych, zapinanych na suwak otworów wentylacyjnych w rękawach, z przodu i z tyłu
- Paski odblaskowe 3M SCOTCHLITE™
- Kołnierz oraz zakończenia rękawów wykonane z neoprenu, wygodne i miękkie
- Regulacja długości, obwodu w pasie oraz górnej i dolnej części rękawów
- Zapięcie w kroku chroni przed podwijaniem kurtki do góry
- Długi i krótki zamek błyskawiczny (umożliwiający połączenie kurtki ze spodniami Suzuki do turystyki motocyklowej oraz spodniami wielu innych producentów)

Dostępne rozmiary: XS – 4XL

Kolor czarno-szary

Nr ewid. 990F0-XTEX1-rozmiar



5

5 SPODNIE TEKSTYLNE ENDURO

- Zewnętrzna warstwa z materiału AIRDURA® 500D, wzmocnienia w okolicach kolan z materiału DYNAX
- Podwójne, bezpieczne przeszycia
- Regulowane ochraniacze kolan z certyfikatem CE (EN1621-1)
- Odpinane spodnie wewnętrzne z wysokiej klasy membraną Z-Liner – nieprzemakalne, chroniące przed wiatrem i oddychające
- Dwa duże, zapinane na suwak otwory wentylacyjne w górnej części nogawek
- Regulowane dolne odcinki nogawek, umożliwiające idealne dopasowanie ochraniaczy kolan
- Cztery zewnętrzne kieszenie z suwakami
- Paski odblaskowe 3M SCOTCHLITE™
- Skórzane, odporne na wysoką temperaturę wewnętrzne zakończenia nogawek
- Wysoce rozciągliwy materiał w okolicach kolan i krzyża
- Regulacja w pasie
- Długi i krótki zamek błyskawiczny (umożliwiający połączenie spodni z kurtką Suzuki do turystyki motocyklowej oraz kurtkami wielu innych producentów)

Dostępne rozmiary: XS – 4XL

Kolor czarno-szary

Nr kat. 990F0-XTEX2-rozmiar



6

6 PAS NERKOWY

- Materiał zewnętrzny i podszewka z tkaniny (100% poliester)
- Przeciwwiatrowy i oddychający
- Wzmocniona i stabilizująca część tylna
- Szerokie zapięcie na rzepy i elastyczne elementy umożliwiające indywidualne dopasowanie

Dostępne rozmiary:

S (70 – 80 cm), M (80 – 90 cm), L (90 – 100 cm), XL (100 – 110 cm), XXL (110 – 120 cm)

Kolor czarny

Nr kat. 990F0-SBELT-rozmiar



7

7 GOLF

- Lorica®
- Ciepły, miękki i oddychający
- Zakrywa szyję i ramiona
- Podwójna warstwa chroniąca szyję

Rozmiar uniwersalny

Kolor czarny

Nr kat. 990F0-SNECK-000

ORYGINALNE CZĘŚCI ZAMIENNE SUZUKI

Motocykl Suzuki swą wyjątkowość zawdzięcza temu, że wszystkie jego części i podzespoły są idealnie do siebie dopasowane. W procesie produkcyjnym oryginalnych części zamiennych Suzuki, najwyższym priorytetem jest bezkompromisowa jakość.

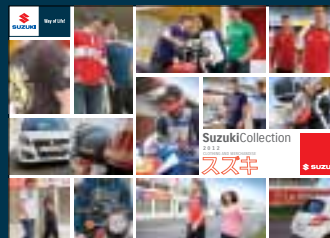
Dobór odpowiednich materiałów, ścisłe przestrzeganie określonych norm oraz odpowiedni proces produkcyjny gwarantują osiągnięcie maksymalnej wytrzymałości przy możliwie najmniejszej masie. Koszt i wysoka jakość idą w parze.

Zadbaj o to, aby Twój motocykl Suzuki pozostał autentycznym Suzuki.



ZAMÓW DLA SIEBIE KATALOG!

Pragniesz idealnie dopasowanego wyposażenia, nie tylko dla swojego motocykla, ale również swoich potrzeb? Nic prostszego: wystarczy zamówić specjalny katalog towarów „Kolekcja Suzuki” u autoryzowanego przedstawiciela Suzuki.



SUZUKI TO WIĘCEJ NIŻ MOTOCYKL.

Samochody, motocykle i sprzęt motorowodny – 100 lat innowacji. Korzystając z kodu QR odwiedź naszą stronę internetową i dowiedz się więcej o stylu życia Suzuki.



Akcesoria Suzuki zostały zaprojektowane specjalnie do pojazdów Suzuki i podlegają takim samym wymogom jakościowym, jak pojazdy tej marki. Prosimy pamiętać, że jedynie oryginalne akcesoria poddane zostały odpowiednim testom i dopuszczone przez Suzuki. Wymagania, jakie muszą one spełniać, wyszczególnione są stosownych podręcznikach.

Zainstalowanie akcesoriów innych producentów może mieć w pewnych warunkach negatywny wpływ na parametry pojazdu wynikające z jego cech konstrukcyjnych i w efekcie spowodować obniżenie bezpieczeństwa jazdy. Firma Suzuki nie ponosi odpowiedzialności za straty spowodowane korzystaniem z akcesoriów, które nie są jej oryginalnymi produktami. Rozprowadzane na naszym rynku produkty muszą spełniać wymogi wszystkich obowiązujących w tym zakresie przepisów.

Zastrzega się możliwość wprowadzania zmian konstrukcyjnych i wzorniczych bez uprzedniej informacji. W celu zapoznania się z aktualnym cennikiem akcesoriów prosimy zwrócić się do autoryzowanego przedstawiciela Suzuki.

Autoryzowany dealer Suzuki

SUZUKI MOTOR POLAND Sp. z o.o.,
ul. Połczyńska 10, 01-378 Warszawa

Informacje o pozostałych oryginalnych akcesoriach i dodatkach znaleźć można pod adresem: www.suzuki.pl



Way of Life!