



Way of Life!



AKCESORIA

GSX-S1000
GSX-S1000F



GSX-S1000 ABS

GSX-S1000F ABS

TURYSTYKA I KOMFORT:

MAKSIMUM PRZYJEMNOŚCI, ZERO WIATRU



1 | OWIEWKA TURYSTYCZNA

Szyba osłonowa wyższa o 10 cm od standardowej. Poprawia ochronę przed wiatrem i złą pogodą dla osób o wyższym wzroście.

Bezbarwna, szkło akrylowe, homologacja WVTA

GSX-S1000F ABS od modelu 2016

Nr ewid. 99000-99074-12E

2 | OWIEWKA KARBONOWA

Włókno węglowe, matowe wykończenie, homologacja ABE

GSX-S1000F ABS od modelu 2016

Nr ewid. 990D0-04K50-CRB

3 | OWIEWKA WSKAŹNIKÓW

Nieduża i skuteczna owiewka wskaźników, idealnie dopasowana do sportowej sylwetki GSX-S1000. Ogranicza napór powietrza, zwiększając komfort jazdy nie tylko wysokich kierowców. (Wymagana jest modyfikacji fabrycznej owiewki reflektora.)

Czarna, homologacja WVTA

GSX-S1000 ABS od modelu 2016

Nr ewid. 99000-9900A-04K

3 | KARBONOWA OSŁONA WSKAŹNIKÓW

Wykonana z włókna węglowego osłona wskaźników nadaje motocyklowi prawdziwie sportowy wygląd oraz chroni przed naporem powietrza i złymi warunkami pogodowymi. (Wymagana jest modyfikacji fabrycznej owiewki reflektora.)

Włókno węglowe, matowe wykończenie, homologacja ABE

GSX-S1000 ABS od modelu 2016

990D0-04K55-CRB

GSX-S1000/ABS

GSX-S1000F/ABS

TURYSTYKA I KOMFORT: POD RĘKĄ.



5



5 | DIODOWE KIERUNKOWSKAZY *

Nowoczesne kierunkowskazy diodowe. Kompletny zestaw, obejmujący dwa przednie i dwa tylne kierunkowskazy, przekaźnik oraz specjalne wsporniki ułatwiające montaż. Każde ze świateł zawiera osiem jasno świecących diod o łącznej mocy 1,2 W.

GSX-S1000 ABS od modelu 2016

* Nie dotyczy modelu GSX-S1000F.

Nr ewid. 99000-99008-120

6 | ZACISKI HAMULCOWE BREMBO

Opracowane we współpracy z Brembo wyczynowe zaciski hamulcowe zapewniają precyzyjną kontrolę oraz płynność hamowania. Zaciski dostępne są w trzech kolorach. Zestaw nie obejmuje klocków hamulcowych i innych drobnych elementów instalacyjnych (np. wkrętów i podkładek).

Homologacja WVTA

GSX-S1000 ABS od modelu 2016

GSX-S1000F ABS od modelu 2016

Czerwony/Lewy 59310-14JD0-000

Niebieski/Lewy 59310-14JB0-000

Żółty/Lewy 59310-14JC0-000


Czerwony/Prawy 59110-14JD0-000

Niebieski/Prawy 59110-14JB0-000

Żółty/Prawy 59110-14JC0-000

6





7 | **PODGRZEWACZE MANETEK**

Nie ma złej pogody, gdy wyposażysz się w najlepszy sprzęt. Bez względu na to, jak jest zimno, podgrzewacze manetek zapewnią odpowiednią ciepłotę palcom podczas jazdy. Pięć zakresów intensywności podgrzewania, maksymalny pobór mocy 17,2 W.

GSX-S1000 ABS od modelu 2016

GSX-S1000F ABS od modelu 2016

Nr ewid. 57100-04820-000

8 | **CZARNA DŹWIGNIA SPRZĘGŁA**

Czarna, powlekana proszkowo, homologacja WVTA

GSX-S1000 ABS od modelu 2016

GSX-S1000F ABS od modelu 2016

Nr ewid. 57621-41G10-000

9 | **CZARNA DŹWIGNIA HAMULCA**

Czarna, powlekana proszkowo, homologacja WVTA

GSX-S1000 ABS od modelu 2016

GSX-S1000F ABS od modelu 2016

Nr ewid. 57300-29G40-000

10 | **NAPINACZ ŁAŃCUCHA W KOLORZE**

Komplet na lewą i prawą stronę.

GSX-S1000 ABS od modelu 2016

GSX-S1000F ABS od modelu 2016

Niebieski 61400-40810-000

Czerwony 61400-40820-000

11 | **ŁAŃCUCH NAPĘDOWY W KOLORZE**

GSX-S1000 ABS od modelu 2016

GSX-S1000F ABS od modelu 2016

Czerwony 27600-33E60-120

Niebieski 27600-33E70-120



GSX-S1000 ABS

GSX-S1000F ABS

TURYSTYKA I STYL: SZCZEGÓŁOWE INFORMACJE.

12 | OSŁONA SIEDZISKA PASAŻERA

Podkreśla sportowy charakter motocykla z pojedynczym siedziskiem.

W kolorze czarny-mat.

GSX-S1000 ABS od modelu 2016
GSX-S1000F ABS od modelu 2016

Nr ewid. 45500-04810-YKV

13 | OZDOBNA ŚRUBA OTWORU WAŁU KORBOWEGO

Zastępuje fabryczny czarny korek skrzyni korbowej.

Chromowane wykończenie

GSX-S1000 ABS od modelu 2016
GSX-S1000F ABS od modelu 2016

Nr ewid. 09259-36008-000

14 | KOREK WLEWU OLEJU

Wykonane ze stopu aluminium i nylonu, srebrne z czarnym elementem kontrastowym i logo Suzuki.

Stop aluminium

GSX-S1000 ABS od modelu 2016
GSX-S1000F ABS od modelu 2016

Nr ewid. 09259-20014-000

15 | CIĘŻARKI KIEROWNICY

Wykonane ze stopu aluminium i nylonu, srebrne z czarnym elementem kontrastowym i logo Suzuki.

Stop aluminium

GSX-S1000 ABS od modelu 2016
GSX-S1000F ABS od modelu 2016

Nr ewid. 990D0-04K18-000

16 | NAKŁADKI OCHRONNE PRZEDNIEJ OSI

Wykonane ze stopu aluminium i nylonu, srebrne z czarnym elementem kontrastowym i logo Suzuki.

Stop aluminium

GSX-S1000 ABS od modelu 2016
GSX-S1000F ABS od modelu 2016

Nr ewid. 990D0-04K16-000

17 | NAKŁADKI OCHRONNE TYLNEJ OSI

Wykonane ze stopu aluminium i nylonu, srebrne z czarnym elementem kontrastowym i logo Suzuki.

Stop aluminium

GSX-S1000 ABS od modelu 2016
GSX-S1000F ABS od modelu 2016

Nr ewid. 990D0-04K19-000

18 | ROLKI DO MONTAŻU STOJAKA SERWISOWEGO

Stop aluminium

GSX-S1000 ABS od modelu 2016
GSX-S1000F ABS od modelu 2016

990D0-04K17-000

15



16




17



18



12



13



14





19 | KARBONOWA POKRYWA SKRZYNI KORBOWEJ
Włókno węglowe, matowe wykończenie

GSX-S1000 ABS od modelu 2016
GSX-S1000F ABS od modelu 2016

Nr ewid. 990D0-04K26-CRB



20 | KARBONOWA POKRYWA SPRZĘGŁA
Włókno węglowe, matowe wykończenie

GSX-S1000 ABS od modelu 2016
GSX-S1000F ABS od modelu 2016

Nr ewid. 990D0-04K25-CRB



21 | KARBONOWA POKRYWA ALTERNATORA
Włókno węglowe, matowe wykończenie

GSX-S1000 ABS od modelu 2016
GSX-S1000F ABS od modelu 2016

Nr ewid. 990D0-04K20-CRB

22 | KARBONOWY BŁOTNIK PRZEDNI
Włókno węglowe, matowe wykończenie, homologacja ABE

GSX-S1000 ABS od modelu 2016
GSX-S1000F ABS od modelu 2016

Nr ewid. 990D0-04K90-CRB

23 | KARBONOWY BŁOTNIK TYLNY
Włókno węglowe, matowe wykończenie, homologacja ABE

GSX-S1000 ABS od modelu 2016
GSX-S1000F ABS od modelu 2016

Nr ewid. 990D0-04K80-CRB

24 | KARBONOWE OSŁONY BOCZNE
Komplet na lewą i prawą stronę.
Włókno węglowe, matowe wykończenie


GSX-S1000 ABS od modelu 2016
GSX-S1000F ABS od modelu 2016

Nr ewid. 990D0-04KFC-CRB

25 | KARBONOWA NAKŁADKA TYLNA
Włókno węglowe, matowe wykończenie

GSX-S1000 ABS od modelu 2016
GSX-S1000F ABS od modelu 2016

Nr ewid. 990D0-04K60-CRB





GSXS1000ABS

GSXS1000FABS

TURYSTYKA I STYL: NA SPORTOWO.

26 | ZESTAW NAKLEJEK GRAFICZNYCH

Czarno-szare, komplet na jeden motocykl (10 pojedynczych naklejek) Niezalecane do GSXS1000F w kolorze niebieskim metalicznym (Metallic Triton Blue - YSF).

GSX-S1000F ABS od modelu 2016

Nr ewid. 990D0-04K10-PAD

27 | ZESTAW NAKLEJEK GRAFICZNYCH

Białe, komplet na jeden motocykl (10 pojedynczych naklejek)

GSX-S1000 ABS od modelu 2016

Nr ewid. 990D0-04K09-PAD

28 | ZESTAW NAKLEJEK OZDOBNYCH

Białe, wzór szachownicowy, komplet na jeden motocykl (10 pojedynczych naklejek)

GSX-S1000 ABS od modelu 2016

Nr ewid. 990D0-04K07-PAD

29 | ZESTAW NAKLEJEK OZDOBNYCH

Żółto-czarne, komplet na jeden motocykl (10 pojedynczych naklejek)

GSX-S1000 ABS od modelu 2016

Nr ewid. 990D0-04K08-PAD

26



28



27



29



GSX-S1000 ABS

GSX-S1000F ABS

TURYSTYKA I STYL: PERFEKCYJNY WYGLĄD.

- 30 | NAKLEJKA OCHRONNA NA KOREK WLEWU PALIWA**
Chroni przed zarysowaniem korka i nadaje motocyklowi klasyczny wygląd. Wykonana z ziarnistej folii osłonowej w kolorze czarnym.

GSX-S1000 ABS od modelu 2016
GSX-S1000F ABS od modelu 2016

Nr ewid. 990D0-04K04-PAD

- 31 | ZESTAW NAKLEJEK OCHRONNYCH NA ZBIORNIK, PRZEZROCZYSTE Z GRAFIKĄ**
Naklejki z logo GSX-S chroniące zbiornik przed zarysowaniem. (Trzy oddzielne elementy.)

GSX-S1000 ABS od modelu 2016
GSX-S1000F ABS od modelu 2016

Nr ewid. 990D0-04K01-PAD

- 32 | ZESTAW NAKLEJEK OCHRONNYCH NA ZBIORNIK, CZARNE Z GRAFIKĄ**
Naklejki z logo GSX-S chroniące zbiornik przed zarysowaniem. (Trzy oddzielne elementy.)

GSX-S1000 ABS od modelu 2016
GSX-S1000F ABS od modelu 2016

Nr ewid. 990D0-04KA1-PAD

- 33 | ZESTAW NAKLEJEK OCHRONNYCH NA ZBIORNIK, CZARNE Z GRAFIKĄ**
Naklejki z logo GSX-S chroniące zbiornik przed zarysowaniem. (Trzy oddzielne elementy.)

GSX-S1000 ABS od modelu 2016
GSX-S1000F ABS od modelu 2016

Nr ewid. 990D0-04KB1-PAD

- 34 | ZESTAW FOLII OCHRONNYCH TYŁ**
Zestaw pięciu bezbarwnych folii ochronnych, wytrzymałe i łatwe do naklejenia na części lakierowane. Chroni przed zarysowaniami.

GSX-S1000 ABS od modelu 2016
GSX-S1000F ABS od modelu 2016

Nr ewid. 990D0-04K06-PAD

- 35 | BEZBARWNA FOLIA OSŁONOWA NA ZBIORNIK PALIWA**
Zestaw dwóch bezbarwnych folii ochronnych. Chroni powierzchnię zbiornika w okolicy kolan.

Komplet dwóch sztuk.

GSX-S1000 ABS od modelu 2016
GSX-S1000F ABS od modelu 2016

Nr ewid. 990D0-04K02-PAD

- 36 | CZARNA FOLIA OSŁONOWA NA ZBIORNIK PALIWA**
Zestaw dwóch bezbarwnych folii ochronnych. Chroni powierzchnię zbiornika w okolicy kolan.


Komplet dwóch sztuk.

GSX-S1000 ABS od modelu 2016
GSX-S1000F ABS od modelu 2016


Nr ewid. 990D0-04KA2-PAD



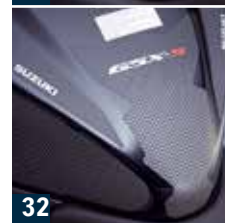
34




30



31



32



33



35



36

37 | NAKLEJKA OCHRONNA NA WAHACZ

Ziarnista folia osłonowa w kolorze czarnym.

GSX-S1000 ABS od modelu 2016

GSX-S1000F ABS od modelu 2016

Nr ewid. 990D0-04KSA-PAD

38 | ZESTAW NAKLEJEK OCHRONNYCH PODNÓŻKA

Imitująca włókno węglowe naklejka dekoracyjno-ochronna podnóżka.

Komplet na lewą i prawą stronę.

GSX-S1000 ABS od modelu 2016

GSX-S1000F ABS od modelu 2016

Nr ewid. 990D0-04K05-PAD



39 | NAKLEJKI GSX-S NA OBRĘCZ KOŁA

Naklejka z logo „GSX-S” na wewnętrzną stronę obręczy i z logo Suzuki na stronę zewnętrzną.

Komplet na jedno koło.

GSX-S1000 ABS od modelu 2016

GSX-S1000F ABS od modelu 2016

Nr ewid. 990D0-04K03-PAD

40 | NAKLEJKI NA OBRĘCZ KOŁA Z LOGO „S”

Żółta naklejka z czerwonym logo „S” wzmacniająca sportową prezencję motocykla.

Komplet na jedno koło.

GSX-S1000 ABS od modelu 2016

GSX-S1000F ABS od modelu 2016

Nr ewid. 990D0-WHL02-YEL

41 | NAKLEJKI SUZUKI NA OBRĘCZ KOŁA CZARNO-CZERWONE

Czarno-czerwone naklejki z logo Suzuki na jedno koło, indywidualizujące wygląd motocykla.

Komplet na jedno koło.

GSX-S1000 ABS od modelu 2016

GSX-S1000F ABS od modelu 2016

Nr ewid. 990D0-WHL02-RD1

42 | NAKLEJKI SUZUKI NA OBRĘCZ KOŁA CZERWONE

Czerwone naklejki z logo Suzuki na jedno koło, podkreślający indywidualny wygląd motocykla.

Komplet na jedno koło.

GSX-S1000 ABS od modelu 2016

GSX-S1000F ABS od modelu 2016

Nr ewid. 990D0-WHL03-RD1

43 | NAKLEJKI NA OBRĘCZ KOŁA

Naklejki na jedno koło, dostępne w następujących kolorach:

- BLU: niebieski
- SLV: srebrny
- ORA: pomarańczowy
- WHT: biały
- RD1: jasnoczerwony
- YEL: żółty
- RD2: ciemnoczerwony

(na ilustracji 990D0-WHEEL-RD1)

Komplet na jedno koło.

GSX-S1000 ABS od modelu 2016

GSX-S1000F ABS od modelu 2016

Nr ewid. 990D0-WHEEL-kolor






FFX-S 1000 / ABS

FFX-S 1000 F / ABS

TURYSTYKA I BAGAŻE:
PEŁNIA MOŻLIWOŚCI.



44 | SAKWA MAGNETYCZNA NA ZBIORNIK PALIWA

Uniwersalna sakwa na zbiornik paliwa z mocowaniem magnetycznym, o pojemności 14 litrów z możliwością powiększenia do 19 litrów. Zawiera nieprzemakalną wewnętrzną torbę, pokrowiec przeciwdeszczowy, pas naramienny i pas asekuracyjny. Maksymalne obciążenie: 2,5 kg.

GSX-S1000 ABS od modelu 2016
GSX-S1000F ABS od modelu 2016

Nr ewid. 990D0-04171-000

45 | SAKWA NA ZBIORNIK PALIWA Z MOCOWANIEM PIERŚCIENIOWYM – MAŁA

Wytrzymała tkanina nylonowa z odblaskowymi lamówkami, regulowana pojemność od 5 do 9 litrów. Dołączony pokrowiec przeciwdeszczowy i pas naramienny. Wymaga zamówienia dodatkowo uchwytu pierścieniowego do sakw na zbiornik paliwa (990D0-04105-000). Maksymalne obciążenie: 2,5 kg.

GSX-S1000 ABS od modelu 2016
GSX-S1000F ABS od modelu 2016

Nr ewid. 990D0-04300-000

46 | SAKWA NA ZBIORNIK PALIWA Z MOCOWANIEM PIERŚCIENIOWYM – DUŻA

Wytrzymała tkanina nylonowa z odblaskowymi lamówkami, regulowana pojemność od 11 do 15 litrów. Dołączona folia ochronna, nakładka mocowania, pokrowiec przeciwdeszczowy i pas naramienny. Wymaga zamówienia dodatkowo uchwytu pierścieniowego do sakw na zbiornik paliwa (990D0-04105-000). Maksymalne obciążenie: 2,5 kg.

GSX-S1000 ABS od modelu 2016
GSX-S1000F ABS od modelu 2016

Nr ewid. 990D0-04600-GSX



49 | SAKWA TYLNA

Sakwa tylna o pojemności 9 litrów z możliwością powiększenia do 12 litrów, w zestawie z pasami mocującymi do tylnego siedziska i nieprzemakalną torbą wewnętrzną. Maksymalne obciążenie: 2,5 kg.

GSX-S1000 ABS od modelu 2016
GSX-S1000F ABS od modelu 2016

Nr ewid. 990D0-04197-000

47 | MAPNIK DO SAKWY NA ZBIORNIK PALIWA

Pokrowiec na mapy z przezroczystą górną powierzchnią. Użyteczny dodatek do sakwy zamocowanej na zbiorniku paliwa. Pasuje do małej i dużej sakwy z mocowaniem pierścieniowym na zbiornik paliwa.

Nr ewid. 990D0-04605-000


48 | UCHWYT PIERŚCIENIOWY DO SAKW NA ZBIORNIK PALIWA*

GSX-S1000 ABS od modelu 2016
GSX-S1000F ABS od modelu 2016

Nr ewid. 990D0-04105-000

Należy przestrzegać dopuszczalnej ładowności 2,5 kg dla sakw na zbiornik paliwa i sakw tylnych, a jadąc z taką sakwą nie przekraczać prędkości 130 km/h.

*Wyklucza zastosowanie naklejki ochronnej na korek wlewu paliwa 990D0-04K04-PAD.



CO JESZCZE?

PRZYDATNE I PRAKTYCZNE.

50 | PLANDEKA NA MOTOCYKL Z LOGO SUZUKI

Wykonana z wytrzymałej tkaniny poliestrowej nieprzemakalna plandeka z otworami wentylacyjnymi.

Nr ewid. 990D0-RCGSX-00L



51 | STOJAK SERWISOWY

Stojak serwisowy pod tylne koło, z rolkami pod wahacz.

Nr ewid. 990D0-STAND-015

52 | KOMPLET ZAPASOWYCH ROLEK DO STOJAKA SERWISOWEGO

Dodatkowe rolki doskonale sprawdzą się w przypadku, gdy masz więcej niż jeden motocykl Suzuki.

Nr ewid. 990D0-STAND-SET

53 | APTECZKA PIERWSZEJ POMOCY

Obowiązkowa w wielu krajach Europy. Przed podróżą prosimy sprawdzić obowiązujące w odwiedzanych krajach przepisy.

Z kamizelką odblaskową

Nr ewid. 990D0-FST01-KIT

Bez kamizelki odblaskowej

Nr ewid. 990D0-FST01-AID

54 | ŁADOWARKA DO AKUMULATORA MOTOCYKLOWEGO

Idealnie zadba o prawidłowy stan techniczny akumulatora. W pełni automatyczna ładowarka z funkcją diagnostyczną oraz zabezpieczeniem przed przeładowaniem. W zestawie przewód z pierścieniami umożliwiającymi trwałe zamocowanie do akumulatora motocykla. Napięcie zasilania 220-240 V, napięcie akumulatora 12 V, prąd ładowania maks. 0,6 A.

Nr ewid. 990D0-OPTIM-MA3

OPCJONALNY PRZEWÓD PODŁĄCZENIOWY

Dodatkowy przewód ładujący do zainstalowania na stałe. Idealne rozwiązanie w przypadku, gdy masz więcej niż jeden motocykl Suzuki.

Nr ewid. 990D0-OPTI1-CAB

55 | NAKRĘTKI ZAWORÓW OPON

Ze znacznikiem „S”.

Dwie sztuki.

Nr ewid. 990D0-19069-000



56



59



57



60

**56 | KOSZULKA „GSX-S 1000”**

Czarna koszulka z białym zarysem motocykla GSX-S1000, 100% bawełna.

Dostępne rozmiary: S-XXL

Nr ewid. 990F0-GSTS2-rozmiar

57 | KOMBINEZON PRZECIWDESZCZOWY

Czarny, z jaskrawożółtymi i szarymi wstawkami, odblaskowymi lamówkami i logo Suzuki na piersi. Wygodny w użyciu, zamknięty diagonalny zamek błyskawiczny, rozcięcia dolnych części nogawek zapinane na suwak i rzepy, elastyczna talia. Nieprzemakalny i nieprzewodny, materiał zewnętrzny: 100% poliamid, materiał podszewki: 100% poliester

Dostępne rozmiary: S-3XL

Nr ewid. 990F0-STER1-rozmiar

58

**58 | KAMIZELKA ODBLASKOWA**

Jaskrawożółta kamizelka motocyklowa zapinana na zamek błyskawiczny. Z odblaskowymi paskami po bokach i odblaskowym logo Suzuki z przodu oraz z tyłu. Przylegająca do ciała dzięki 10% zawartości elastanu. 90% poliester, 10% elastan.

Dostępne rozmiary: S/L/XXL

Nr ewid. 990F0-STEV1-rozmiar

59 | PLECAK SUZUKI

Plecak do codziennego użytku, funkcjonalne uzupełnienie bagażu turystycznego. Wyposażony w szereg użytecznych kieszeni, uchwyt na butelkę, pas biodrowy i pas piersiowy. Kompatybilny z systemami nawadniania. Specjalna kieszeń z przelotką na odtwarzacz mp3 i telefon. Poliester 600D.

W 48 cm / S 25 cm / G 15 cm / V 24 litry

Nr ewid. 990F0-MBAC1-000

60 | NIEPRZEMAKALNY PLECAK SUZUKI

Szaro-czarny, wykonany ze zgrzewanego brezentu, z elementami odblaskowymi. Z paskiem spinającym na wysokości mostka oraz ergonomicznie wyścielanym pasem biodrowym. Wewnętrzna wyścielana kieszeń na laptopa (do 17 cali).

W 66 cm / S 35 cm / G 14 cm / V 20 litrów

Nr ewid. 990F0-DRYBP-000

61 | ZEGAREK SUZUKI

Czarna koperta ze stali nierdzewnej. Funkcja daty i czasu, pasek silikonowy, tarcza ze wstawkami z włókna węglowego, szkło mineralne, średnica 44 mm, wodoszczelny do 5 atm. W zestawie czarne pudełko upominkowe.

Nr ewid. 990F0-MWAT2-000

62 | OKULARY PRZECIWSŁONECZNE SUZUKI

Stylowe i lekkie, zapewniają 100% ochronę przed promieniowaniem UVA i UVB, wykonane z akrylu, z wytłaczanym logo Suzuki. W zestawie futerał z tworzywa EVA i pokrowiec z mikrowłókny.

Nr ewid. 990F0-MSUN2-000

63 | BRELOK GSX-S1000

Czarno-niebieski, PCW.

Nr ewid. 990F0-GSKE1-KEY

64 | BRELOK SUZUKI

Czarno-biały, PCW.

Nr ewid. 990F0-MKEY1-000

61



62



63



64



W = wysokość, S = szerokość, G = głębokość, V = pojemność

ORYGINALNE CZĘŚCI ZAMIENNE SUZUKI

Swą wyjątkowość motocykl Suzuki zawdzięcza temu, że wszystkie jego części i podzespoły są idealnie dopasowane do siebie. W procesie wytwarzania naszych oryginalnych części zamiennych najwyższym priorytetem jest bezkompromisowa jakość.

Dobór odpowiednich materiałów, ścisłe przestrzeganie określonych norm oraz odpowiedni proces produkcyjny gwarantują uzyskanie maksimum funkcjonalności przy możliwie najmniejszej masie. Wysoka jakość ma jednak swój koszt.

Zadbaj o to, aby Twoja maszyna pozostała autentycznym motocyklem Suzuki.



SIĘGNIJ PO KATALOG DLA SIEBIE!

Pragniesz doskonałego rymsztunku nie tylko dla swojego motocykla, ale również dla siebie? Wystarczy poprosić u dealera Suzuki o katalog z kolekcją odzieży i przedmiotów codziennego użytku.



Akcesoria Suzuki zostały zaprojektowane specjalnie do pojazdów Suzuki i podlegają takim samym wymogom jakościowym, jak pojazdy tej marki. Prosimy pamiętać, że jedynie oryginalne akcesoria poddane zostały odpowiednim testom i dopuszczone przez Suzuki. Wymagania, jakie muszą one spełniać, wyszczególnione są stosownych podręcznikach. Zainstalowanie akcesoriów innych producentów może mieć w pewnych warunkach negatywny wpływ na parametry pojazdu wynikające z jego cech konstrukcyjnych i w efekcie spowodować obniżenie bezpieczeństwa jazdy.

W celu zapoznania się z aktualnym cennikiem akcesoriów prosimy o kontakt z najbliższym Autoryzowanym Dealerem Suzuki. Prosimy o potwierdzenie pełnej specyfikacji wybranych akcesoriów przed dokonaniem zakupu i montażem. Należy zawsze zakładać kask, okulary i odzież ochronną, aby korzystać z przyjemności jazdy w sposób odpowiedzialny i bezpieczny.

Niniejszy katalog ma wyłącznie charakter informacyjny, a podane w nim informacje nie stanowią oferty ani zapewnienia, w szczególności w rozumieniu art. 66 § 1 oraz art. 5561 Kodeksu cywilnego. Suzuki Motor Poland Sp. z o.o. zastrzega sobie prawo do zmiany, bez uprzedniej informacji, specyfikacji, kolorów, materiałów oraz innych elementów artykułów przedstawionych w katalogu. Poszczególne artykuły akcesoryjne mogą stać się niedostępne bez uprzedniej informacji. Artykuły mogą się różnić od pokazanych na zdjęciach. Ze względu na ograniczenia techniki, kolory przedstawione w katalogu mogą się różnić od rzeczywistych kolorów przedstawionych artykułów. Prosimy o kontakt z najbliższym Autoryzowanym Dealerem Suzuki w celu uzyskania aktualnych informacji. Wszystkie informacje zawarte w niniejszym katalogu były przygotowane na dzień jego publikacji.

Ważna informacja dotycząca jazdy z bagażem:

Należy przestrzegać dopuszczalnej ładowności 2,5 kg dla sakw na zbiornik paliwa i sakw tylnych, a jadąc z taką sakwą nie przekraczać prędkości 130 km/h.

Twój dealer Suzuki:

EC WVTA (EC Whole Vehicle Type-Approval – unijna homologacja całego pojazdu) jest obowiązującym w UE systemem homologacji, mającym zastosowanie do samochodów osobowych i motocykli. Homologacja WVTA gwarantuje zgodność tych pojazdów (i holowanych przez nie przyczep) z odnośnymi dyrektywami UE w zakresie bezpieczeństwa eksploatacji oraz ochrony środowiska naturalnego. Potwierdza również, że producent podjął stosowne działania w celu zapewnienia zgodności procesu wytwarzania z odpowiednimi wymogami oraz przeprowadził niezbędne testy.

Homologacje WVTA oraz homologacje typu dla poszczególnych układów, części i oddzielnych podzespołów technicznych są przekazywane pomiędzy krajami członkowskimi. Dzięki temu żaden element objęty homologacją WVTA nie wymaga odrębnej certyfikacji.

Hasło „Suzuki – styl życia” jest sednem naszej marki: każdy samochód, motocykl i silnik zaburtowy Suzuki tworzony jest z myślą o uwalnianiu emocji i dostarczaniu użytkownikowi radości na co dzień.



SUZUKI MOTOR POLAND Sp. z o.o.
ul. Połczyńska 10, 01-378 Warszawa

Data opracowania: 06/2016