



Way of Life!

SX4 S-CROSS




 WSKAŻ SWÓJ CEL





WYRUSZ W PODRÓŻ NA KONIEC ŚWIATA.

Działaj spontanicznie – wraz z kompanem gotowym na przygodę w każdym miejscu i czasie – SX4 S-CROSS to szersze perspektywy na czterech kołach. Łączy w sobie radość z jazdy w każdym terenie, osiągi na niespotykanym dotąd poziomie i nowatorską konstrukcję z najbardziej odważną stylistyką w segmencie crossoverów. Nieważne, dokąd poniesie cię wyobraźnia – z SX4 S-CROSS każdy wybór będzie najlepszy. Wskaż swój cel.








STAW CZOŁA WSZYSTKIM ŻYCIOWYM WYZWANIAM.

Sprostaj codziennym wyzwaniom z łatwością – za kierownicą prawdziwego mistrza wielofunkcyjności. SX4 S-CROSS jest w stanie zaspokoić każdą potrzebę osoby prowadzącej nowoczesny styl życia. Zapewnia wszechstronne możliwości, komfortową przestrzeń i stylizację SUV-a, dzięki której wyróżnia się w miejskiej dżungli. Niezależnie od tego, jakie wyzwanie przed tobą stoi, SX4 S-CROSS będzie idealnym kompanem, aby pomóc ci mu sprostać. Wskaż swój cel.



WYGLĄD MÓWI WSZYSTKO.

Sylwetka, która emanuje pragnieniem przygody: SX4 S-CROSS wygląda na tak odważnego i pewnego siebie, jakim jest w rzeczywistości. Odkryj design stanowiący wzorzec dojrzałego crossovera. Zaprojektowany na nowo masywny pas przedni, śmiała stylizacja SUV-a oraz znakomita funkcjonalność. To urodzony odkrywca. Pełen dynamiki i siły.







DYNAMICZNY PRZÓD

Spójrz w męską twarz, z której emanuje siła. Odważnie narysowany pas przedni to wyróżniający element nowatorskiej stylizacji nadającej autu twardy, właściwy SUV-owi charakter. Imponujący przedni grill, podwyższona przednia krawędź maski, silnie zarysowane nakładki ochronne zderzaków i światła przednie w technologii LED dodatkowo uwydatniają sylwetkę.



1 Reflektory LED ze światłami LED do jazdy dziennej

(wersje Premium, Elegance oraz Elegance Sun)

Trójwymiarowo ukształtowane reflektory LED o wysokiej intensywności świecenia podkreślają dynamiczny charakter. Światła pozycyjne zostały wyposażone w energooszczędne diody LED, które pełnią funkcję światła do jazdy dziennej.

2 Lampy tylne w technologii LED

(wersje Premium, Elegance oraz Elegance Sun)

Węższe tylne lampy zespolone o opływowym kształcie wykonane w technologii LED nadają tylnej części pojazdu wyrazistego wyglądu.

3 Światła przeciwmgłowe z przodu

(wersje Premium, Elegance oraz Elegance Sun)

Światła przeciwmgłowe z chromowanymi akcentami stanowią odzwierciedlenie dynamicznego kształtu reflektorów podstawowych.

4 Aerodynamiczne lusterka zewnętrzne

Ukształtowane z myślą o niskim oporze powietrza, redukcji szumu wiatru i w rezultacie niższym zużyciu paliwa. W wersjach Premium, Elegance oraz Elegance Sun są one wyposażone w zintegrowane światła kierunkowskazów oraz elektrycznie składane.

5 Zintegrowane relingi dachowe

(wersje Premium, Elegance oraz Elegance Sun)

Relingi dachowe łączą w sobie wyrazisty wygląd i aerodynamiczną smukłość (w zależności od wybranej wersji srebrne relingi dachowe są malowane lub anodowane)



Felgi i opony

Zaprojektowane na nowo, atletycznie stylizowane felgi uwypukniają masywną sylwetkę SX4 S-CROSS. Kształt optymalizujący opływ powietrza i opony o niskim oporze toczenia pozwalają obniżyć zużycie paliwa.

6 16-calowe felgi stalowe z pełnymi kołpakami (wersja Comfort)

7 17-calowe felgi z lekkich stopów (wersja Premium)

8 17-calowe polerowane felgi z lekkich stopów (wersja Elegance oraz Elegance Sun)



A blue Opel Astra G Cross is shown driving on a winding asphalt road that curves through a lush, green mountain landscape. The car is viewed from a high-angle, front-quarter perspective, emphasizing its sleek design and the panoramic sunroof on its roof. The background features rolling hills and distant mountain peaks under a clear sky. The overall scene conveys a sense of freedom and adventure.

DACH PANORAMICZNY

(dostępny w wersji Elegance Sun)

Przygotuj się na widok zapierający dech w piersiach. Dwuczęściowy, rozsuwany szklany dach zapewnia ogromną otwartą powierzchnię i wystarczająco dużo przestrzeni, aby twoja wyobraźnia mogła podbić przestworza. Czy w dzień, czy w nocy, niezależnie od miejsca, które zajmujesz w samochodzie - pozwól aby widok zainspirował cię do wkroczenia na nowy poziom przygody.



1



2



3



4

36 mm

40 mm



5 6

1 Deska rozdzielcza

Płynne linie, zaprojektowane na nowo koło kierownicy i materiały wysokiej jakości we wszystkich zakamarkach. Zajmując miejsce we wnętrzu SX4 S-CROSS ogarnia cię poczucie dynamicznego ruchu.

2 Tempomat z ogranicznikiem prędkości

Tempomat stale utrzymuje prędkość zadaną przez kierowcę. Ogranicznik prędkości utrzymuje prędkość poniżej wybranej maksymalnej wartości. (wersje Elegance i Elegance Sun są wyposażone w adaptacyjny tempomat)

3 Łopatki do zmiany biegów (dla modeli 6AT)

Łopatki do zmiany biegów dodają sportowych wrażeń podczas jazdy i poprawiają komfort.

4 Regulowana kolumna kierownicy

Dzięki regulacji kolumny kierownicy w płaszczyźnie pionowej i poziomej kierownicy o wszystkich standardowych rozmiarach znajdą wygodną pozycję za kierownicą.

5 Podgrzewane siedzenia przednie

Ogrzewane siedziska i oparcia zwiększają komfort kierowcy i pasażera z przodu. Wyposażone są w niezależną regulację siły ogrzewania oraz nawiew ciepłego powietrza na nogi pasażerów tylnej kanapy w wersjach Premium, Elegance oraz Elegance Sun.

6 Siedzenia pokryte skórą najwyższej jakości* (wersja Elegance Sun)

Obszerne siedzenia, misternie szwy i luksusowa, skórzana tapicerka sprawiają, że przebywanie we wnętrzu SX4 S-CROSS stanowi prawdziwą przyjemność.

*Niektóre elementy tapicerki są wykonane ze skóry syntetycznej.

7 Regulowane oparcie tylnej kanapy

(wersje Premium, Elegance oraz Elegance Sun)

Oparcie tylnej kanapy można ustawić pod dwoma różnymi kątami. Jeden z nich zapewnia większy komfort i możliwość odprężenia, zaś drugi - większą przestrzeń bagażową.

8 Świetna widoczność

Lusterka boczne zostały zamontowane na drzwiach, aby zmaksymalizować pole widzenia kierowcy.



7

8





ŚWIETNE OSIĄGI W KAŻDYM TERENIE.

Każda przejażdżka SX4 S-CROSS przysparza mnóstwa emocji. Rzuć wyzwanie wielofunkcyjnemu kompanowi na każdą pogodę i każdą nawierzchnię, mającemu we krwi legendarne już geny SUV-a spod znaku Suzuki.






NAPĘD NA CZTERY KOŁA ALLGRIP

Renomowany napęd na cztery koła Suzuki został ulepszony i dopracowany do nowego poziomu, dzięki czemu zapewnia on stabilność na różnych rodzajach nawierzchni i w zróżnicowanych warunkach pogodowych. Napęd działa w połączeniu z pozostałymi systemami, aby zapewnić ci kontrolę przez cały czas - przy jednoczesnym zapewnieniu ogromnej przyjemności z jazdy.

ALLGRIP

SELECT



Cztery tryby jazdy wybierane przez kierowcę

Wybierz swój tryb jazdy spośród czterech dostępnych trybów jazdy 4WD (Auto, Sport, Snow, oraz Lock) za pomocą prostego w obsłudze przełącznika na konsoli środkowej.

Tryb Auto

Nastawiony na maksymalne obniżenie zużycia paliwa w typowych warunkach drogowych, aktywuje napęd 4WD w razie wykrycia poślizgu.

Tryb Sport

Poprawia zachowanie auta w zakrętach przenosząc więcej momentu obrotowego do kół tylnej osi. Aby poprawić reakcję silnika, zmienia też charakterystykę pracy i czułość pedału przyspieszenia.

Snow mode

Optymalne rozwiązanie na zaśnieżone i nieutwardzone drogi oraz inne śliskie nawierzchnie, zapewnia lepszą trakcję podczas przyspieszania oraz zwiększa stabilność jazdy.

Tryb Lock

Układ pozwala na przeniesienie części momentu obrotowego na koła tylnej osi aby umożliwić wyjechanie ze śniegu, błota lub piasku. System ESP®* wraz z pozostałymi systemami wspomagającymi kontrolę nad samochodem są zaprojektowane tak, aby umożliwić kierowcy jazdę w trudnym terenie. System automatycznie przełącza się w tryb Snow po przekroczeniu prędkości 60 km/h.

* ESP® to zarejestrowany znak towarowy koncernu Daimler AG.





NOWE SILNIKI BOOSTERJET

Wykorzystaj cały potencjał nowego crossovera. Pod fineryjnie narysowanymi kształtami maski SX4 S-CROSS może znajdować się jeden z dwóch turbodoładowanych silników zasilanych bezpośrednim wtryskiem benzyny, zaprojektowanych z myślą o maksymalnej wydajności energetycznej. Niezależnie od warunków, wybrany przez Ciebie silnik BOOSTERJET zapewni niższe zużycie paliwa w połączeniu z ponadprzeciętną dynamiką.



1 Nowy silnik benzynowy 1.0 BOOSTERJET

Zaprojektowany na nowo zgodnie z obowiązującym trendem downsizingu, turbodoładowany silnik z bezpośrednim wtryskiem paliwa cechuje się zmniejszoną pojemnością, a mimo to jego moc i moment obrotowy są wyższe w porównaniu z większym, wolnossącym silnikiem, co przekłada się na niższe zużycie paliwa i lepsze osiągi.



2 Nowy silnik benzynowy 1.4 BOOSTERJET

1,4-litrowy, turbodoładowany silnik cechuje się ponadprzeciętną mocą i niskim zużyciem paliwa w każdych warunkach. Zapewnia natychmiastowe przyspieszenie pozwalające dostosować się do zmiennych warunków drogowych i zapas momentu obrotowego niezbędny podczas jazdy autostradą lub na stromych podjazdach.

3 5-stopniowa, manualna skrzynia biegów

Pięciostopniowa, manualna skrzynia biegów stanowi wyposażenie standardowe silnika 1.0 BOOSTERJET. Zoptymalizowane przełożenia skrzyni biegów pozwalają obniżyć zużycie paliwa, zaś lekko pracująca dźwignia zmiany biegów zwiększa przyjemność z jazdy.

4 6-stopniowa, manualna skrzynia biegów

Sześciostopniowa, manualna skrzynia biegów przynosi korzyści w postaci zoptymalizowanych przełożeń i lekko pracującej dźwigni zmiany biegów kierowcom którzy wybiorą silnik diesla lub benzynowy 1.4 BOOSTERJET.

5 6-stopniowa, automatyczna skrzynia biegów (6AT)

6-stopniowa, automatyczna skrzynia biegów (6AT) jest dostępna w połączeniu z silnikami BOOSTERJET w wersjach Premium oraz Elegance Sun.

6 System Auto Stop Start (wyposażenie standardowe dla wszystkich wersji)

System wyłącza silnik podczas postoju (np. na czerwonym świetle), dzięki czemu oszczędza paliwo i pomaga ograniczyć emisję spalin i hałas silnika.

7 Zaawansowany układ zawieszenia

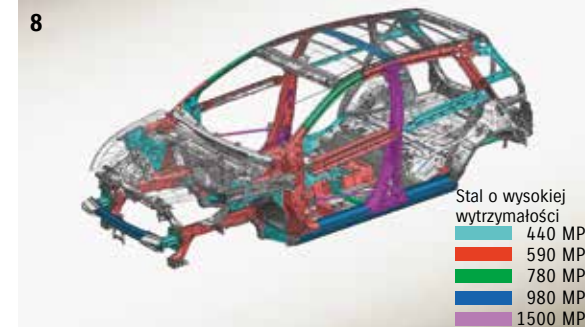
Zawieszenie było dostrajane podczas testów na wielu nawierzchniach, aby zapewnić najlepsze możliwe połączenie przyjemności z jazdy i płynności prowadzenia.

8 Nadwozie o niskiej masie i wysokiej sztywności

Nadwozie cechuje się wysoką sztywnością i niską masą dzięki zastosowaniu stali o podwyższonej wytrzymałości. Pomaga ono również osiągnąć stabilne prowadzenie i rewelacyjnie niskie zużycie paliwa.

9 Wzorowa aerodynamika

Właściwości aerodynamiczne pozwalające poprawić osiągi i obniżyć zużycie paliwa są efektem inżynierii wspomaganą komputerowo oraz testów w tunelu aerodynamicznym. SX4 S-CROSS cechuje się ponadprzeciętnymi właściwościami aerodynamicznymi w segmencie crossoverów.







FUNKCJONALNOŚĆ W KAŻDEJ SYTUACJI.

Długi dystans czy krótka przejażdżka? Przekraczanie granic czy przemierzanie miasta? Dokądkolwiek jedziesz, rozwiń swoje skrzydła w intuicyjnym i przestronnym otoczeniu dającym się łatwo dopasować do twoich potrzeb. Wybierz swoje zadanie: SX4 S-CROSS zaspokoi wszystkie twoje potrzeby za pomocą przydatnych funkcji oraz przemyślanego wnętrza.





INTERAKTYWNY SYSTEM MULTIMEDIAŁNY

(wersje Premium, Elegance i Elegance Sun)

Wybierz swój cel i rozkoszuj się każdą minutą prowadzącej do niego drogi: 7-calowy ekran dotykowy pozwala na intuicyjną obsługę funkcji multimedialnych, włączając w to nagłośnienie, zestaw głośnomówiący, system nawigacji (wersje Elegance i Elegance Sun) i łączność ze smartfonem. Funkcje można wybierać spośród czterech głównych trybów – Listen, Call, Drive, Connect.

1 Apple CarPlay oraz MirrorLink (wersje Premium, Elegance i Elegance Sun)

System multimedialny Smartphone Linkage Display Audio obsługuje standardy Apple CarPlay i MirrorLink. Podłączając swój kompatybilny iPhone za pomocą gniazda USB, Apple CarPlay pozwala na dostęp do muzyki, nawigacji, wykonywania połączeń, wysyłania i odbierania połączeń, wszystko obsługiwane za pomocą poleceń głosowych lub wyświetlacza system multimedialnego. MirrorLink w podobny sposób zapewnia dostęp do różnych aplikacji na smartfony na 7-calowym ekranie dotykowym.



- * Apple, iPhone oraz Apple CarPlay są znakami towarowymi firmy Apple Inc., zarejestrowanymi w Stanach Zjednoczonych i innych krajach.
- * Funkcja Apple CarPlay jest dostępna w krajach obecnych na liście znajdującej się pod następującym adresem: <http://www.apple.com/ios/feature-availability/#applecarplay-applecarplay>
- * Funkcja Apple CarPlay jest kompatybilna z modelami iPhone obecnych na liście znajdującej się pod następującym adresem: <http://www.apple.com/ios/carplay/>
- * MirrorLink™ to znak certyfikacyjny firmy Car Connectivity Consortium LLC.
- * Aby wyświetlić listę smartfonów kompatybilnych z funkcją MirrorLink, wejdź na stronę: <https://cert.mirrorlink.com/ProductListing/>

2 Wielofunkcyjny wyświetlacz informacyjny

Umieszczony centralnie wyświetlacz zapewnia przejrzysty widok informacji takich jak m.in. zużycie paliwa, zasięg na paliwie w zbiorniku, aktualnie wybrany tryb jazdy napędu 4WD (dla wersji z napędem 4WD) oraz informacje z czujników parkowania dla wersji Elegance i Elegance Sun. Zawiera także wskaźnik zmiany biegu, który pozwala obniżyć zużycie paliwa poprzez wskazanie optymalnego momentu zmiany biegu.

3 System audio (wersja Comfort)

Składa się z radia, odtwarzacza CD kompatybilnego z formatem MP3, łącznością USB i Bluetooth®* do przesyłania strumieniowej muzyki oraz rozmów telefonicznych bez użycia rąk, a także poręcznych przycisków umieszczonych na kole kierownicy. (Bluetooth® stanowi wyposażenie standardowe wszystkich wersji wyposażenia)
* Bluetooth® jest zarejestrowanym znakiem towarowym firmy Bluetooth SIG, Inc.

4 Czujniki parkowania z przodu i z tyłu (wersje Elegance oraz Elegance Sun)

Ultradźwiękowe czujniki umieszczone w zderzakach wykrywają przeszkody i wysyłają ostrzeżenia, które kierowca może zobaczyć na wielofunkcyjnym wyświetlaczu i usłyszeć w formie sygnałów dźwiękowych.

5 Automatyczne światła i wycieraczki (wersje Premium, Elegance oraz Elegance Sun)

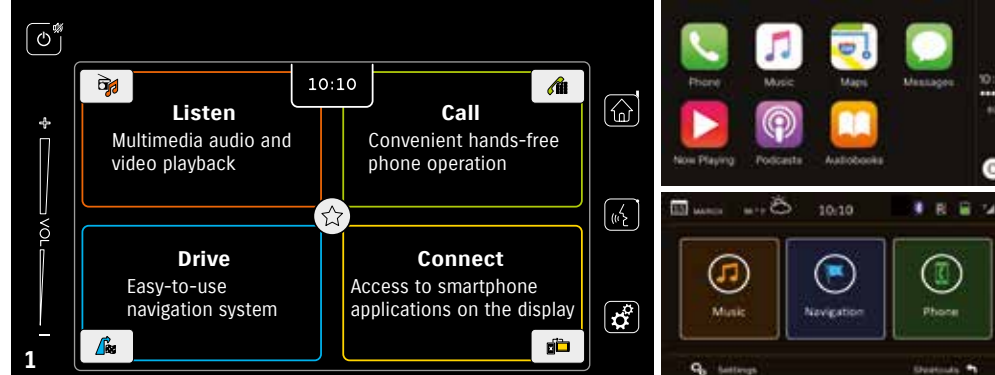
Wycieraczki uruchomią się automatycznie kiedy wykryją krople deszczu. Dostosują też swoją prędkość do intensywności opadów i prędkości z jaką porusza się pojazd. Światła przednie i tylne włączają się i wyłączają dostosowując się do jasności otoczenia.

6 Dwustrefowa klimatyzacja automatyczna (wersje Premium, Elegance i Elegance Sun)

Zapewnia indywidualny komfort za sprawą możliwości niezależnego wyboru temperatury przez kierowcę i pasażera z przodu.

7 Dostęp bezkluczkowy (wersje Premium, Elegance oraz Elegance Sun)

Wystarczy że masz przy sobie kluczyk do SX4 S-CROSS, aby odblokować lub zablokować zamki drzwi lub uruchomić i wyłączyć silnik za pomocą prostego naciśnięcia przycisku.






OBSZERNA PRZESTRZEŃ BAGAŻOWA

Wystarczająco dużo przestrzeni, abyś mógł zrealizować swoje ambitne plany. Nawet z pięciorgiem pasażerów na pokładzie do dyspozycji pozostaje przestrzeń bagażowa o objętości 430 litrów. Niezależnie od tego, czy wybierasz się na imprezę sportową, zjazd rodzinny czy wakacje z dala od miasta, przemyślane wnętrze SX4 S-CROSS zapewnia wystarczająco dużo przestrzeni aby pomieścić wszystkie twoje przygody.

* Objętość przestrzeni bagażowej zmierzona zgodnie z metodyką niemieckiego stowarzyszenia przemysłu motoryzacyjnego VDA.



1 1



1 Swobodna aranżacja przestrzeni

Dzięki dzielonemu i składanemu oparciu tylnej kanapy w stosunku 60:40 możesz powiększyć przestrzeń bagażową na różne sposoby. System podwójnej podłogi bagażnika zapewnia jeszcze większą swobodę w aranżacji przestrzeni.

2 Konsola na podsufitce (wersje Premium, Elegance oraz Elegance Sun)

Konsola na podsufitce zawiera lampki oświetlające wnętrze oraz schowek na okulary.

3 Podświetlane lusterka w osłonach przeciwsłonecznych (wersje Premium, Elegance oraz Elegance Sun)

Lusterka w osłonach przeciwsłonecznych dla kierowcy pasażera z przodu zostały wyposażone w lampki dla większej wygody w nocy i w ciemnych miejscach

4 Środkowy podłokietnik z przodu i schowek z gniazdem USB

Środkowy podłokietnik z przodu jest przesuwany w celu osiągnięcia odpowiedniego położenia i zawiera schowek z wbudowanym gniazdem USB.

5 Tylony podłokietnik z uchwytami na kubki (wersje Premium, Elegance oraz Elegance Sun)


Składany środkowy podłokietnik zawiera dwa uchwyty na kubki, zwiększając tym samym komfort pasażerów podróżujących z tyłu.

6 Kieszonka w oparciach foteli

Kieszonka w tylnej części siedzenia pasażera z przodu ma idealny rozmiar do przechowywania map i książek.

7 Dodatkowe udogodnienia

W przestrzeni bagażowej można znaleźć gniazdko 12V oraz dwa boczne zaczepy transportowe pomagające utrzymać bagaż w miejscu. Uchwyt na torby z zakupami oraz oświetlenie bagażnika są standardowe dla wszystkich wersji.







BEZPIECZEŃSTWO PRZEDE WSZYSTKIM.

Poszerz swoje horyzonty z pomocą zaufanego kompana podróży - spokoju. Wiedz, że jesteś dobrze chroniony. Systemy bezpieczeństwa czynnego pozwalają przewidzieć zagrożenie i uniknąć wypadku, zaś systemy bezpieczeństwa biernego pozwalają zminimalizować następstwa ewentualnych kolizji.



SYSTEM RBS (RADAR BRAKE SUPPORT) (wersje Elegance i Elegance Sun)

System pozwalający na uniknięcie kolizji wykorzystuje fale nadawane i odbierane przez detektor radarowy umieszczony w przedniej części pojazdu aby realizować następujące funkcje z zakresu bezpieczeństwa:

1. Ostrzeżenie

Jeśli system wykryje obecność innego pojazdu z przodu i jeżeli zachodzi ryzyko kolizji, ostrzeże kierowcę, zalecając mu użycie hamulca. Czas wysłania takiego ostrzeżenia podlega modyfikacjom w zakresie FAR lub NEAR.



Średnio 3 sekundy przed ewentualną kolizją (w zależności od prędkości)

Zakres działania:

Przeszkody nie będące w ruchu: system jest aktywny w zakresie prędkości od ponad 5 do 80 km/h.
Przeszkody będące w ruchu: system jest aktywny przy prędkościach przekraczających 5 km/h.

2. Ostrzegawcze zadziałanie hamulców

W sytuacji, gdy system uzna, że istnieje ryzyko kolizji, uruchomi hamulce w lekkim stopniu aby zasugerować kierowcy użycie hamulców.



Średnio 2.2 sekundy przed ewentualną kolizją (w zależności od prędkości)

Zakres działania:

system jest aktywny przy prędkościach przekraczających 5 km/h.

3. Wspomaganie hamowania

W sytuacji kiedy zachodzi wysokie prawdopodobieństwo kolizji i kierowca mocno naciska na pedał hamulca, system zwiększa siłę hamowania, pomagając tym samym uniknąć kolizji lub zminimalizować jej skutki.



Średnio 1.2 sekundy przed ewentualną kolizją (w zależności od prędkości)

Zakres działania:

system jest aktywny przy prędkościach przekraczających 5 km/h.

4. Automatyczne hamowanie

Jeśli system oceni, że bez jego interwencji kolizja jest nieunikniona, automatycznie aktywuje układ hamulcowy, aby uniknąć kolizji lub ograniczyć jej skutki.



Średnio 1 sekunda przed ewentualną kolizją (w zależności od prędkości)

Zakres działania:

Przeszkody nie będące w ruchu: system jest aktywny w zakresie prędkości od ponad 5 do 30 km/h.
Przeszkody będące w ruchu: system jest aktywny przy prędkościach przekraczających 5 km/h.

UWAGA

■ W pewnych okolicznościach system RBS może działać nieprawidłowo. ■ Zależnie od typu przeszkody na drodze, warunków pogodowych i drogowych, oraz innych czynników, system może nie być w stanie skutecznie zapobiec kolizji lub w należyłym stopniu ograniczyć jej skutki. ■ System może nie zadziałać prawidłowo, gdy kierowca podejmie manewr omijania wykonując gwałtowny skręt koła kierownicy lub wywierając silny nacisk na pedał przyspieszenia. ■ System RBS posiada ograniczoną zdolność wykrywania przeszkód i sprawowania kontroli nad pojazdem. Nigdy nie należy zdykować się całkowicie na działanie systemu RBS i zawsze należy stosować się do zasad bezpieczeństwa w ruchu drogowym. ■ Należy zapoznać się z treścią podręcznika użytkownika, ponieważ zawiera on ważne informacje dotyczące Państwa bezpieczeństwa. ■ W celu uzyskania dodatkowych informacji, prosimy o kontakt z autoryzowanym przedstawicielem marki Suzuki.

ADAPTACYJNY TEMPOMAT (wersje Elegance i Elegance Sun)

Adaptacyjny tempomat (ACC) wykorzystuje tempomat w połączeniu z detektorem radarowym system RBS, który mierzy dystans do poprzedzającego pojazdu. Aby utrzymać długi, średni bądź krótki odstęp wybrany przez kierowcę, system automatycznie dostosowuje prędkość z jaką porusza się SX4 S-CROSS, poprawiając tym samym komfort jazdy.

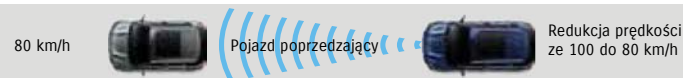
1. Ciągła kontrola prędkości

Jeśli odstęp do poprzedzającego pojazdu jest wystarczający, SX4 S-CROSS stale utrzymuje zadaną prędkość.



2. Kontrola wytracania prędkości

Jeśli pojazd z przodu porusza się z niższą prędkością niż SX4 S-CROSS, zadaną prędkość jest automatycznie zmniejszona aby utrzymać wystarczający odstęp.



3. Kontrola przyspieszenia

Jeśli poprzedzający pojazd zmieni pas ruchu i do kolejnego poprzedzającego pojazdu jest wystarczająco duży odstęp, SX4 S-CROSS automatycznie przyspiesza i ponownie utrzymuje wybraną wcześniej prędkość.



SYGNALIZACJA HAMOWANIA AWARYJNEGO

W razie nagłego wciśnięcia pedału hamulca przy prędkościach powyżej 55 km/h, światła awaryjne zapalają się automatycznie i świecą z wysoką częstotliwością, ostrzegając kierowców z tyłu przed zagrożeniem.



1. Nagłe hamowanie przy prędkości powyżej 55 km/h.
2. Światła awaryjne zapalają się automatycznie i świecą z dużą częstotliwością.
3. Zmniejszenie nacisku na pedał hamulca wyłącza światła awaryjne.

1 ESP®* (elektroniczna kontrola stabilności)

W razie utraty przyczepności kół, elektroniczna kontrola stabilności ESP® pomaga kierowcy utrzymać panowanie na pojeździe za pomocą automatycznej kontroli silnika i hamulców.

* ESP® to zarejestrowany znak towarowy koncernu Daimler AG.

2 System wspomagający ruszanie na wzniesieniach Hill Hold Control

(dla wszystkich wersji wyposażenia)

Funkcja wspomaganie ruszania na wzniesieniu ułatwia ruszanie „pod górkę” powstrzymując SX4 S-CROSS przed stoczeniem się do tyłu w momencie kiedy kierowca zwalnia pedał hamulca aby wcisnąć pedał gazu.

3 7 poduszek powietrznych

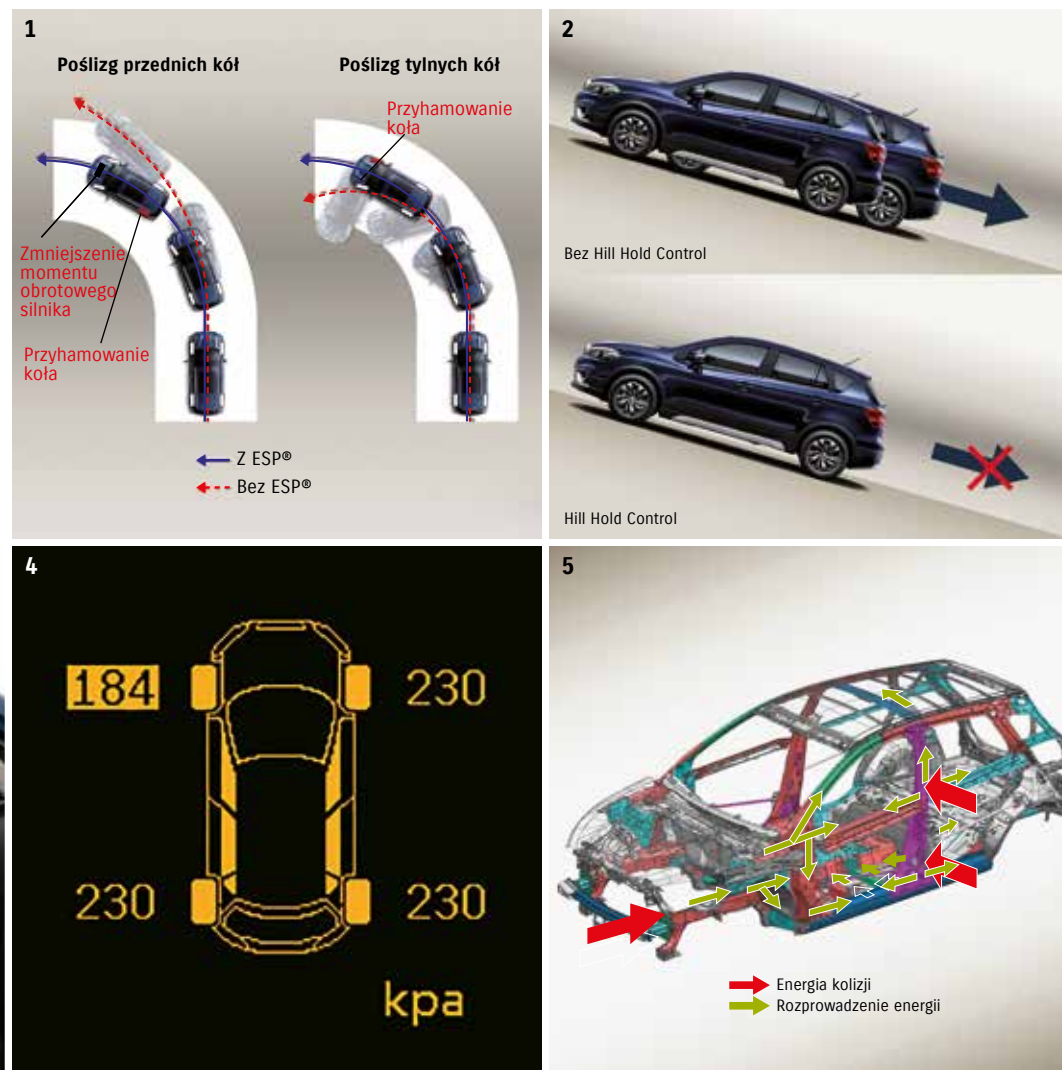
Dodatkową ochronę zapewniają czołowe i boczne poduszki powietrzne kierowcy i pasażera z przodu, poduszka kolanowa kierowcy, oraz kurtyny powietrzne z lewej i prawej strony.

4 Czujniki ciśnienia w oponach (TPMS)

Czujniki ciśnienia powietrza w oponach ostrzegają kierowcę przed jakimkolwiek spadkiem ciśnienia za pośrednictwem wielofunkcyjnego wyświetlacza. Ciśnienie w każdym z kół jest mierzone za pomocą czujnika w wentylach.

5 Ochrona w razie zderzenia i ochrona pieszych

Nadwozie SX4 S-CROSS jest oparte na opracowanej przez Suzuki strukturzeTECT, zapewniającej wydajne pochłanianie i rozpraszanie energii w razie kolizji.





SUZUKI SERVICE CARE 3+2

- 3 lata gwarancji producenta
- do 2 lat ubezpieczenia kosztów napraw

Program Suzuki Service Care 3+2 to kompleksowa ochrona serwisowa Państwa samochodu po 3-letnim okresie gwarancji producenta w formie ubezpieczenia kosztów napraw. Oferujemy możliwość przedłużenia ochrony na okres do 24 miesięcy po zakończeniu gwarancji.

Program jest adresowany do nabywców nowych samochodów Suzuki zakupionych w Sieci Autoryzowanych Dealerów Suzuki Motor Poland Sp. z o.o.

KORZYŚCI PROGRAMU


- Ochrona serwisowa nawet do 5 lat, czyli do 24 miesięcy po zakończeniu gwarancji producenta
- Możliwość bezkosztowej naprawy elementów objętych programem (zgodnie z warunkami ubezpieczenia)
- Pewność naprawy zgodnie z technologią Suzuki w Autoryzowanej Stacji Obsługi
- Pewność zastosowania do naprawy oryginalnych części
- Wzrost atrakcyjności pojazdu na rynku wtórnym - możliwe przekazanie uprawnień z tytułu ubezpieczenia kolejnemu nabywcy pojazdu
- Pomoc assistance w trakcie trwania ubezpieczenia (m.in. naprawa na miejscu zdarzenia, holowanie)*

*szczegółowy zakres assistance znajduje się w warunkach ubezpieczenia.

TARYFA SKŁADEK (w złotych)

Model SX4 S-CROSS	+ 12 miesięcy		+ 24 miesiące	
Okres zakupu ubezpieczenia od momentu rozpoczęcia gwarancji producenta	limit 120.000 km	bez limitu km	limit 150.000 km	bez limitu km
0 - 6 miesięcy	920	1020	1620	1790
7 - 12 miesięcy	1100	1230	1950	2155
13 - 24 miesięcy	1151	1291	1976	2196
25 - 32 miesięcy	1414	1587	2496	2770

Szczegółowe informacje dotyczące programu znajdują Państwo u Autoryzowanego Dealera Suzuki oraz na www.suzuki.pl



DANE TECHNICZNE										
Nadwozie	5-drzwiowe									
Silnik	Benzynowy 1.0 BOOSTERJET					Benzynowy 1.4 BOOSTERJET				
Skrzynia biegów	5 MT	6 AT	5 MT	6 AT	6 MT	6 AT	6 MT	6 AT	6 MT	6 AT
Układ przeniesienia napędu	2 WD		ALLGRIP Select (4WD)		2 WD		ALLGRIP Select (4WD)			
Wersja wyposażenia	Comfort / Premium	Premium	Premium	Premium	Premium / Elegance	Premium	Premium / Elegance	Premium / Elegance	Premium / Elegance	Premium / Elegance Sun
MASY I WYMIARY										
Długość / szerokość / wysokość	mm	4300 / 1785 / 1580 - 1585 (z relingami dachowymi)								
Masa własna (bazowa / z pełnym wyposażeniem)	kg	1090	1160	1200	1225	1150	1170	1215	1235	
Dopuszczalna masa całkowita	kg	1730								
Rozstaw osi	mm	2600								
Minimalny promień skrętu	m	5,2				5,4			5,2	
Prześwit	mm	180								
Ilość miejsc		5								
SILNIK										
Typ		K10C DITC z VVT					K14C DITC z VVT			
Ilość i układ cylindrów / liczba zaworów		3 / 12					4 / 16			
Rodzaj zasilania		Bezpośredni wtrysk benzyny								
Pojemność skokowa silnika	cm ³	998					1373			
Moc maksymalna	kW (KM) / obr./min	82 (111) / 5500					103 (140) / 5500			
Maksymalny moment obrotowy	Nm / obr./min	170 / 2000-3500					220 / 1500-4000			
Norma emisji spalin		Euro 6								
PODWOZIE										
Napęd na oś		przednią		przednią + dolączany napęd osi tylnej			przednią		przednią + dolączany napęd osi tylnej	
Układ kierowniczy		Przekładnia zębatkowa, wspomagany elektrycznie								
Zawieszenie	przednie / tylne	Kolumny MacPherson / Belka skrętna								
Hamulce	przednie / tylne	Tarczowe wentylowane / Tarczowe								
Rozmiar opon		215/60R16 215/55R17								
DANE EKSPLOATACYJNE										
Pojemność bagażnika	z podniesionymi oparciami tylnej kanapy*	litry	430							
	ze złożonymi oparciami tylnej kanapy*	litry	875							
	maksymalna pojemność (dane fabryczne)	litry	1269							
Pojemność zbiornika paliwa		litry	47							
Zużycie paliwa**	cykl miejski	l/100km	5,7	6,2	5,9	6,5	6,3	6,5	6,6	6,7
	cykl pozamiejski	l/100km	4,6	4,7	4,9	5,1	4,9	4,9	5,2	5,2
	cykl mieszany	l/100km	5,0	5,2	5,3	5,6	5,4	5,4	5,6	5,7
Emisja CO ₂	cykl mieszany	g/km	113	119	119	126	120	122	127	128
Prędkość maksymalna		km/h	180	170	175	165	200	200	200	200

KOLORY NADWOZIA

Lakiery zwykłe (bez dopłaty)



Superior White

Lakiery metalizowane (z dopłatą)



Silky Silver Metallic 2



Galactic Gray Metallic



Cosmic Black Pearl
Metallic



Cool White Pearl



Canyon Brown Pearl
Metallic



Sphere Blue Pearl



Energetic Red Pearl



Mineral Gray Metallic 3

Comfort



BEZPIECZEŃSTWO

- 7 poduszek powietrznych (łącznie z poduszką kolanową kierowcy)
- ESP® + TC
- ABS + EBD + BAS
- TPMS
- ISOFIX
- Immobiliser
- Światła do jazdy dziennej
- Hill Hold Control
- System Engine Auto Stop Start

KOMFORT

- Klimatyzacja manualna
- Audio CD/MP3/USB + 4 głośniki
- Komunikacja bezprzewodowa Bluetooth® z zestawem głośnomówiącym
- Centralny zamek ze zdalnym sterowaniem
- Elektryczna regulacja szyb (przód/tył)
- Tempomat z ogranicznikiem prędkości
- Regulacja kolumny kierownicy: pion + poziom
- Regulacja wysokości fotela kierowcy i pasażera z przodu
- Dzielone i składane oparcie tylnej kanapy (60:40)
- Bagażnik z system podwójnej składanej podłogi

NADWOZIE

- Felgi stalowe 16" z pełnymi kołpakami
- Zestaw naprawczy koła
- Reflektory halogenowe typu projekcyjnego
- Elektrycznie regulowane lusterka zewnętrzne
- Klamki i lusterka zewnętrzne w kolorze nadwozia
- Pakiet Outdoor (osłony nadkoli, drzwi, progów i zderzaków)

Premium




Zawiera wyposażenie Comfort oraz dodatkowo:

- Światła do jazdy dziennej LED

- Klimatyzacja automatyczna 2-strefowa
- Interaktywny system multimedialny ze zintegrowaną tylną kamerą cofania
- System kluczyka elektronicznego
- Automatyczne światła
- Czujnik deszczu
- Samościumniające się lusterko wsteczne
- Skórzana kierownica wielofunkcyjna
- Podłokietnik w oparciu tylnej kanapy (z uchwytem na 2 kubki)
- Pakiet Oświetlenie
- Schówek na okulary
- 2 dodatkowe głośniki wysokotonowe
- Srebrny ścieg ozdobny tapicerki
- Podgrzewane fotele przednie

- Reflektory LED Hi/Low (światła mijania i drogowe)
- Felgi aluminiowe 17"
- Przednie światła przeciwmglowe
- Chromowane listy okienne
- Przyciemniane szyby w tylnej części nadwozia
- Relingi dachowe (srebrne - malowane)
- Elektrycznie podgrzewane lusterka zewnętrzne
- Elektrycznie składane lusterka zewnętrzne z kierunkowskazami
- Srebrne nakładki progów i zderzaka tylnego

Elegance




Zawiera wyposażenie Premium oraz dodatkowo:

- Radar Brake Support (system wspomagania hamowania awaryjnego z detektorem radarowym)
- ESS (funkcja ostrzegania o hamowaniu awaryjnym)
- Zintegrowane czujniki cofania (przód/tył) z sygnalizacją dźwiękową i wizualną

- Tempomat adaptacyjny z ogranicznikiem prędkości
- Nawigacja satelitarna 3D
- Głośnik centralny

- Felgi aluminiowe 17" polerowane
- Relingi dachowe (srebrne - anodowane aluminium)

Elegance Sun



Zawiera wyposażenie Elegance oraz dodatkowo:

- Skórzana tapicerka (skóra naturalna + skóra syntetyczna)
- Wstawki ze skóry syntetycznej (tapicerka drzwi + podłokietniki drzwiowe)

- Przeszkłony dach panoramiczny

ESP® jest zarejestrowanym znakiem towarowym firmy Daimler AG.
Bluetooth® jest zarejestrowanym znakiem towarowym firmy Bluetooth SIG, Inc.

ZDJĘCIA MODELOWE (POGLĄDOWE)



Wersja **Premium**



Wersja **Elegance Sun**



Wersja **Comfort**



Wersja **Elegance**



AUTORYZOWANY DYSTRYBUTOR:

Niniejsza broszura ma wyłącznie charakter informacyjny. Suzuki Motor Poland zastrzega sobie prawo do zmiany specyfikacji i wyglądu modeli przedstawionych w publikacji. Autoryzowani Dystrybutorzy będą informowani o zmianach tak szybko, jak jest to możliwe. Prosimy o kontakt z najbliższym Autoryzowanym Dystrybutorem SUZUKI w celu uzyskania aktualnych informacji. Ze względu na ograniczenia techniki druku, kolory przedstawione w folderze mogą się różnić od rzeczywistych kolorów nadwozia i tapicerki.

SUZUKI zastrzega sobie prawo do wprowadzenia zmian parametrów technicznych i wyposażenia pojazdów oferowanych na rynku polskim bez uprzedzenia. Podane w katalogu informacje nie są ofertą handlową w rozumieniu art. 66 Kodeksu Cywilnego. W przypadku sprzedaży konsumenckiej zawarte w tym katalogu informacje nie stanowią publicznego zapewnienia w rozumieniu art. 4 ust. 3 ustawy o szczególnych warunkach sprzedaży konsumenckiej oraz o zmianie Kodeksu cywilnego ani opisu towaru w rozumieniu art. 4 ust. 2 tej ustawy.

Wpływ na rzeczywiste wyniki pojazdów, w tym w zakresie zużycia paliwa, emisji CO₂, prędkości maksymalnej, przyspieszenia (także innych właściwości trakcyjnych) ma m.in. wyposażenie dodatkowe, obsługa, styl jazdy, warunki drogowe i atmosferyczne. Dlatego rzeczywiste dane mogą nieco różnić się od podanych powyżej.

Suzuki Motor Corporation czyni wszelkie starania, aby materiały użyte do konstrukcji pojazdów oraz przedmiotów wyposażenia i ich części nadawały się do odzysku i recyklingu, w tym czyni wszelkie starania w zakresie rozwoju sposobów ponownego użycia, odzysku i recyklingu części pojazdów stanowiących odpad w rozumieniu przepisów o odpadach, tak aby osiągnąć wymagania ochrony środowiska. Suzuki Motor Corporation zwraca uwagę na obowiązek zgodnego z wymaganiami ochrony środowiska postępowania z pojazdami stanowiącymi odpad w rozumieniu przepisów o odpadach, w szczególności usuwania wszystkich płynów i innych czynności związanych z demontażem pojazdu. Właściciel pojazdu wycofanego z eksploatacji ma obowiązek na podstawie ustawy z dnia 20 stycznia 2005r. o recyklingu pojazdów wycofanych z eksploatacji, przekazać pojazd wyłącznie do stacji demontażu bądź punktu zbierania pojazdów.

Informacje o recyklingu wysłużonych pojazdów, ich konstrukcji zgodnej z przepisami o recyklingu i stacjach odbioru wysłużonych samochodów znajdują się na naszej stronie internetowej: www.suzuki.pl



Way of Life!

SUZUKI MOTOR POLAND Sp. z o.o., 01-378 Warszawa, ul. Połczyńska 10, tel.: (22) 329 41 00, www.suzuki.pl